



## **ROČENKA 2010 / FACT BOOK 2010**

BURZA CENNÝCH PAPÍRŮ PRAHA, A.S.  
PRAGUE STOCK EXCHANGE

POWER EXCHANGE CENTRAL EUROPE, A.S.  
PXE

CENTRÁLNÍ DEPOZITÁŘ CENNÝCH PAPÍRŮ, A.S.  
CENTRAL SECURITIES DEPOSITORY PRAGUE



# OBSAH / CONTENT

<b>BURZA CENNÝCH PAPÍRŮ PRAHA, A.S. / PRAGUE STOCK EXCHANGE</b> .....	<b>4</b>
<b>TYPY OBCHODŮ / TYPES OF TRADES</b> .....	<b>5</b>
<b>BURZOVNÍ TRHY / EXCHANGE MARKETS</b> .....	<b>6</b>
<b>KLÍČOVÉ ÚDAJE / KEY DATA</b> .....	<b>7</b>
<b>BURZOVNÍ INDEXY / EXCHANGE INDICES</b> .....	<b>8</b>
Burzovní indexy v roce 2010 / <i>Exchange indices in 2010</i> .....	8
Hodnoty indexu PX v roce 2010 / <i>PX index in 2010</i> .....	9
<b>AKCIE / SHARES</b> .....	<b>10</b>
<b>AKCIE – OBJEMY OBCHODŮ / SHARES – TRADE VALUES</b> .....	<b>10</b>
Přehled objemů obchodů podle trhů v roce 2010 / <i>Trade value by market – 2010 review</i> .....	10
Struktura objemů obchodů v roce 2010 / <i>Trade value structure in 2010</i> .....	10
Meziroční porovnání / <i>Year-to-year comparison</i> .....	11
V členění na KS a BO / <i>Broken down by PS and BT</i> .....	12
Roční objemy v členění na KS a BO / <i>Yearly values broken down by PS and BT</i> .....	13
Měsíční objemy v členění na KS a BO – 2010 / <i>Monthly values broken down by PS and BT – 2010</i> .....	13
Oborové objemy obchodů a jejich podíly na celku / <i>Trade values by sector and as percentage of the total value</i> .....	14
Emise akcií s největšími celkovými objemy obchodů v roce 2010 / <i>Issues of shares with the highest total trade value in 2010</i> .....	15
Emise s největšími objemy obchodů ve SPAD a v automatických obchodech (aukce + kontinuál) v roce 2010 / <i>Issues with the highest trade value in SPAD and in automatic trades (auction + continual) in 2010</i> .....	16
<b>AKCIE – TRŽNÍ KAPITALIZACE / SHARES – MARKET CAPITALIZATION</b> .....	<b>17</b>
Sumarizace tržních kapitalizací / <i>Market capitalization summary</i> .....	17
Tržní kapitalizace oborů k 31. 12. 2010 / <i>Market capitalization by sector at Dec. 31, 2010</i> .....	17
Emise s největšími tržními kapitalizacemi k 31. 12. 2010 / <i>Issues with the highest market capitalization at Dec. 31, 2010</i> .....	18
<b>AKCIE – ZMĚNY KURZŮ / SHARES – PRICE CHANGES</b> .....	<b>19</b>
Emise s největším růstem kurzů (objem KS nad 250 000 Kč) / <i>Issues with the highest price rise (PS Value above CZK 250,000)</i> .....	19
Emise s největším poklesem kurzů (objem KS nad 250 000 Kč) / <i>Issues with the highest price decline (PS Value above CZK 250,000)</i> .....	19
<b>AKCIE – INDIKÁTORY / SHARES – INDICATORS: P/E, P/BV, dividendový výnos / P/E, P/BV, dividend yield</b> .....	<b>20</b>
<b>DLUHOPISY / BONDS</b> .....	<b>21</b>
Přehled objemů obchodů podle trhů v roce 2010 / <i>Trade value by market – 2010 review</i> .....	21
Objemy obchodů v členění podle druhu dluhopisu v roce 2010 (v mil. Kč) / <i>Trade values broken down by the type of bonds in 2010 (CZKm)</i> .....	22
Roční objemy obchodů / <i>Yearly trade values</i> .....	23
Měsíční objemy obchodů v roce 2010 / <i>Monthly trade values in 2010</i> .....	23
Emise s největšími celkovými objemy obchodů v roce 2010 / <i>Issues with the highest total trade value in 2010</i> .....	24
<b>DERIVÁTOVÝ TRH / DERIVATIVES MARKET</b> .....	<b>25</b>
<b>INVESTIČNÍ CERTIFIKÁTY / INVESTMENT CERTIFICATES</b> .....	<b>25</b>
<b>WARRANTY / WARRANTS</b> .....	<b>25</b>

<b>ÚDAJE V ZAHRAŇIČNÍCH MĚNÁCH / DATA IN FOREIGN CURRENCIES</b> .....	<b>26</b>
Objemy obchodů (v mil.) / <i>Trade Values (in mil.)</i> .....	26
Tržní kapitalizace (v mil.) / <i>Market capitalization (in mil.)</i> .....	27
<b>SEZNAM CENNÝCH PAPÍRŮ / LIST OF SECURITIES</b> .....	<b>28</b>
Emise akcií ke dni 31. 12. 2010 / <i>Share issues at Dec. 31, 2010</i> .....	28
Emise dluhopisů ke dni 31. 12. 2010 / <i>Bond issues at Dec. 31, 2010</i> .....	29–32
<b>KONTAKTY / CONTACTS</b> .....	<b>33</b>
<b>POWER EXCHANGE CENTRAL EUROPE, A.S. / PXE</b> .....	<b>34</b>
<b>PRODUKTY / PRODUCTS</b> .....	<b>35</b>
<b>KLÍČOVÉ ÚDAJE / KEY DATA</b> .....	<b>36</b>
<b>MĚSÍČNÍ DATA / MONTHLY DATA</b> .....	<b>37</b>
Počty kontraktů a objemy / <i>Traded contracts, volumes and values</i> .....	37–38
Vývoj kurzu month ahead v roce 2010 / <i>Month ahead PX prices 2010</i> .....	39
Roční dodávka CZ BL CAL-10 / <i>Czech base load year futures BL CAL-10</i> .....	39
<b>PŘEHLED PRODUKTŮ / LIST OF PRODUCTS</b> .....	<b>40</b>
Produkty futures obchodované k 30. 12. 2010 / <i>Futures products traded at Dec. 30, 2010</i> .....	40
<b>KONTAKTY / CONTACTS</b> .....	<b>41</b>
<b>CENTRÁLNÍ DEPOZITÁŘ CENNÝCH PAPÍRŮ, A.S. / CENTRAL SECURITIES DEPOSITORY PRAGUE</b> .....	<b>42</b>
<b>VYPOŘÁDANÉ OBCHODY / SETTLED TRADES</b> .....	<b>43</b>
SPAD / <i>SPAD Trades</i> .....	43
Automatické obchody (aukce + kontinuál) / <i>Automatic Trades (Auction + Continual)</i> .....	43
Blokové obchody / <i>Block Trades</i> .....	44
Vývoj vypořádaných burzovních obchodů / <i>Settled Exchange Trades</i> .....	44
<b>VYPOŘÁDANÉ PŘEVODY / SETTLED TRANSFERS</b> .....	<b>45</b>
Vypořádané mimoburzovní převody / <i>Settled OTC Transfers</i> .....	45
Vývoj vypořádaných mimoburzovních převodů / <i>Settled OTC Transfers</i> .....	45
<b>VYPOŘÁDÁNÍ PRIMÁRNÍCH EMISÍ / SETTLEMENT OF PRIMARY ISSUES</b> .....	<b>46</b>
<b>PŮJČOVÁNÍ CENNÝCH PAPÍRŮ / SECURITIES LENDING AND BORROWING</b> .....	<b>47</b>
<b>KONTAKTY / CONTACTS</b> .....	<b>48</b>



PRAGUE STOCK EXCHANGE  
BURZA CENNÝCH PAPÍRŮ PRAHA

## **ROČENKA 2010 / FACT BOOK 2010**

BURZA CENNÝCH PAPÍRŮ PRAHA, A.S.  
PRAGUE STOCK EXCHANGE



cee stock exchange group

**Automatické obchody – Aukční režim**

Obchodování v aukčním režimu je založeno na shromáždění objednávek k nákupu a prodeji investičních instrumentů k jednomu časovému okamžiku. Výsledkem tohoto obchodování je stanovení aukční ceny.

Úvodní aukce je kurzotvorný segment pro instrumenty zařazené do 2. obchodní skupiny (listinné akcie a dluhopisy).

Závěrečná aukce je kurzotvorný segment pro instrumenty zařazené do 3. obchodní skupiny (vybrané akcie zařazené k obchodování ve SPAD).

**Automatické obchody – Kontinuální režim**

Obchodování v kontinuálním režimu umožňuje uzavírání obchodů na základě průběžně zadávaných objednávek k nákupu a prodeji investičních instrumentů. Na přijaté objednávky se uplatňuje princip cenové a následně časové priority.

Tento režim je kurzotvorným segmentem pro instrumenty zařazené do 1. obchodní skupiny (všechny akcie a dluhopisy s výjimkou akcií obchodovaných ve SPAD a emisí listinných akcií a dluhopisů).

**Systém pro podporu trhu akcií a dluhopisů (SPAD)**

Ve SPAD mohou být realizovány pouze obchody s vybranými emisemi akcií. Nákupní a prodejní ceny jsou průběžně stanovovány tvůrci trhu, kteří mají za úkol zajišťovat dostatečnou likviditu.

**Blokové obchody**

Blokovým obchodem se rozumí obchod uzavřený mimo obchodní systém burzy, kde alespoň na jedné straně obchodu vystupuje člen burzy. Cena uzavřeného obchodu není nijak omezena ani vázána na kurz investičního instrumentu.

**Obchody s účastí specialisty**

Obchody s účastí specialisty jsou určeny pro obchodování produktů, u kterých není možné zajistit dostatečný počet tvůrců trhu pro obchodování v režimu SPAD. Tento způsob obchodování je v současné době určen výhradně pro obchodování s investičními certifikáty a warranty.

**Futures obchody**

Obchodování futures probíhá na stejném principu jako SPAD obchody, tzn. že i v tomto případě je likvidita trhu zajišťována tvůrci trhu, jejichž úkolem je udržovat pro přidělené futures série nabídku a poptávku.

**Automatic Trades – Auction Regime**

Trading in the auction regime is based on collecting buy and sell orders for investment instruments for a fixed time point. The result of such trading is the determination of an auction price.

Opening Auction is the price-fixing segment for securities assigned to Trading Group 2 (certificated shares and bonds).

Closing Auction is the price-fixing segment for securities assigned to Trading Group 3 (selected shares included in SPAD trading).

**Automatic Trades – Continual Regime**

Trading in the continual regime enables conclusion of transactions based on continually filled buy and sell orders for investment instruments. Price and time priority apply to accepted orders.

This regime is a price-fixing segment for securities assigned to Trading Group 1 (all shares and bonds except for shares traded in the SPAD regime and issues of certificated shares and bonds).

**SPAD**

SPAD can only be used to realize trading with selected issues of shares. The purchase and sale prices are continually identified by the market makers, whose task is to provide for sufficient liquidity.

**Block Trades**

A block trade means a transaction concluded outside of the trading system of the Exchange, where at least one of the parties to the transaction is a member of the Exchange. The price of the concluded trade is not limited in any way or tied to the price of the investment instrument.

**Trades with the participation of a specialist**

Trading with the participation of a specialist is intended for trading of products where it is not possible to provide for a sufficient number of market makers when trading in SPAD. This method of trading is currently intended only for trading with investment certificates and warrants.

**Futures Trades**

Futures are traded on the same basis as SPAD trading, meaning that also in this case, market liquidity is ensured by market makers, whose task is to maintain supply and demand for assigned futures series.

**Hlavní trh**

Hlavní trh je v souladu se zák. č. 256/2004 Sb., o podnikání na kapitálovém trhu trhem regulovaným oficiálním. Hlavní trh je určen pro objemově velké emise společností, které jsou ochotny průběžně poskytovat informace o svém hospodaření. Umístění své emise na tyto trhy je pro emitenta prestižní záležitostí.

**Volný trh**

Volný trh je v souladu se zák. č. 256/2004 Sb., o podnikání na kapitálovém trhu trhem regulovaným. Burza na tomto trhu neklade na emise a jejich emitenty vyšší nároky, než je určeno obecně platnými zákony týkajícími se kapitálového trhu.

**Trh MTF**

Mnohostranný obchodní systém zavedený s účinností od 1. 12. 2008. Trh MTF je neregulovaným trhem tzn., že veškeré podmínky přijetí, přístupu a obchodování stanovuje pouze burza.

**Main Market**

In accordance with Act 256/2004 Coll. on trading on the capital market, the main market is an official regulated market. The main market is meant for larger issues of companies that are prepared to supply information on their financial performance. The listing of a share issue on the main market has a significant positive impact on the reputation of the issuer.

**Free Market**

In accordance with Act 256/2004 Coll. on trading on the capital market, the free market is a regulated market. On this market, the Stock Exchange does not impose higher requirements on issues and their issuers than those specified in the generally valid laws relating to the capital market.

**MTF Market**

Multilateral Trading Facility running as of 1 December 2008. The MTF market is a nonregulated market, i.e. all conditions regarding acceptance, access and trading are defined exclusively by the Stock Exchange.

**KLÍČOVÉ ÚDAJE / KEY DATA**

	2000	2001	2002	2003	2004	2005	2006	2007	2008	2009	2010
Počet burzovních dnů / Number of Trading Sessions	249	250	250	251	252	253	251	250	252	250	252
<b>TRH AKCIÍ / MARKET OF SHARES</b>											
Objemy obchodů / Trade Value											
Celkový objem obchodů (mld. Kč) / Total Trade Value (CZKbn)	264,15	128,80	197,40	257,44	479,66	1 041,17	848,90	1 013,02	852,04	463,86	389,87
Z toho: / Of which: Hlavní trh / Main Market	213,72	109,83	174,68	231,95	440,57	1 004,61	829,91	1 003,62	847,17	458,67	384,75
Vedlejší trh / Secondary Market *)	45,85	14,23	6,60	6,16	9,76	0,92	0,51	0,00			
Volný trh / Free Market	4,58	4,75	16,12	19,33	29,33	35,65	18,47	9,40	4,87	5,19	5,11
Průměrný denní objem (mil. Kč) / Average Daily Trade Value (CZKbn)	1 060,82	515,20	789,59	1 025,67	1 903,42	4 115,31	3 382,05	4 052,08	3 381,12	1 855,44	1 547,09
Z toho: / Of which: Hlavní + vedlejší trh / Main + Secondary Markets	1 042,43	496,21	725,12	948,66	1 787,03	3 974,40	3 308,45	4 014,47	3 361,79	1 834,67	1 526,80
Volný trh / Free Market	18,40	18,98	64,47	77,00	116,39	140,91	73,60	37,61	19,33	20,77	20,29
Počet zobchodovaných akcií / Trade Volume											
Celkem (mil. ks) / Total (mil. pieces)	822,91	546,54	804,11	830,77	1 179,11	1 764,88	1 072,10	983,92	1 122,63	967,80	678,60
Z toho: / Of which: Hlavní trh / Main Market	746,22	516,46	781,25	807,64	1 155,43	1 761,36	1 070,22	982,63	1 121,60	966,94	678,02
Vedlejší trh / Secondary Market *)	71,33	27,77	20,19	21,49	21,72	0,79	0,36	0,01			
Volný trh / Free Market	5,36	2,32	2,67	1,64	1,95	2,73	1,52	1,28	1,02	0,86	0,58
Tržní kapitalizace k 31.12. / Market Capitalization at Dec. 31											
Celkem (mld. Kč) / Total (CZKbn)	442,89	340,25	478,04	644,48	975,77	1 330,81	1 592,00	1 841,68	1 091,73	1 293,48	1 388,00
Z toho: / Of which: Hlavní trh / Main Market	258,04	220,43	338,95	475,03	778,34	1 207,87	1 520,22	1 819,44	1 061,93	1 242,17	1 331,19
Vedlejší trh / Secondary Market *)	118,86	76,33	90,74	114,13	137,64	81,10	44,09				
Volný trh / Free Market	65,99	43,49	48,35	55,33	59,80	41,85	27,69	22,24	29,81	51,31	56,82
Počty emisí k 31.12. / Number of Issues at Dec. 31											
Celkem / Total	151	102	79	65	55	39	32	32	28	25	27
Z toho: / Of which: Hlavní trh / Main Market	5	5	5	5	6	8	10	21	17	13	15
Vedlejší trh / Secondary Market *)	60	48	41	34	29	19	11				
Volný trh / Free Market	86	49	33	26	20	12	11	11	11	12	12
Indexy k 31.12. / Indices at Dec. 31											
PX	478,5	394,6	460,7	659,1	1 032,0	1 473,0	1 588,9	1 815,1	858,20	1 117,3	1 224,8
PX-GLOB	570,6	492,9	576,8	816,9	1 232,7	1 811,3	1 987,4	2 268,4	1 096,40	1 401,4	1 527,4
<b>TRH DLUHOPISŮ / MARKET OF BONDS</b>											
Objemy obchodů / Trade Value											
Celkový objem obchodů (mld. Kč) / Total Trade Value (CZKbn)	958,69	1 858,38	1 595,67	1 110,10	692,48	533,24	598,92	508,86	643,15	585,71	529,91
Z toho: / Of which: Hlavní trh / Main Market	732,22	1 641,88	1 453,04	1 027,16	610,59	484,20	543,80	441,22	625,37	561,54	513,88
Vedlejší trh / Secondary Market *)	19,18	91,74	65,64	53,15	43,70	14,83	11,81	4,39			
Volný trh / Free Market	207,28	124,76	77,00	29,79	38,19	34,21	43,30	63,25	17,78	24,17	16,03
Počty emisí k 31.12. / Number of Issues at Dec. 31											
Celkem / Total	94	84	74	81	79	96	110	132	121	116	106
Z toho: / Of which: Hlavní trh / Main Market	30	28	20	27	24	27	28	41	38	36	33
Vedlejší trh / Secondary Market *)	11	14	18	20	20	15	15				
Volný trh / Free Market	53	42	36	34	35	54	67	91	83	80	73

\*) K 1.7.2007 došlo ke sloučení hlavního a vedlejšího trhu / The merger of the main and the secondary markets was taken effect on 1 July, 2007

Index	Hodnota 31.12.2009 <i>Value Dec. 31, 2009</i>	Hodnota 31.12.2010 <i>Value Dec. 31, 2010</i>	Změna (%) <i>Change (%)</i>	Roční maximum <i>Annual Max.</i>	Datum maxima <i>Date of Annual Max.</i>	Roční minimum <i>Annual Min.</i>	Datum minima <i>Date of Annual Min.</i>
PX	1 117,3	1 224,8	9,62	1 314,6	26.04.10	1 092,8	08.02.10
PX-GLOB	1 401,4	1 527,4	8,99	1 620,1	26.04.10	1 365,3	25.05.10



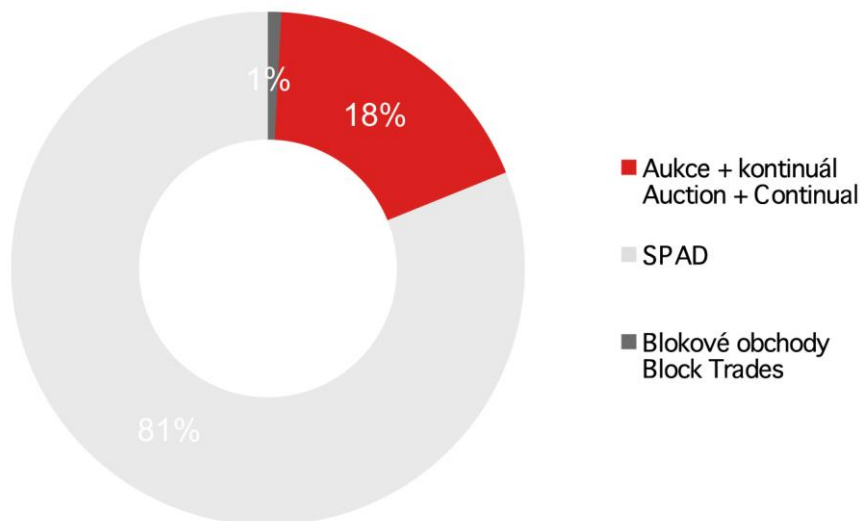


**BURZOVNÍ INDEXY / EXCHANGE INDICES**  
 Hodnoty indexu PX v roce 2010 / PX index in 2010

Měsíc / Month Den / Day	I	II	III	IV	V	VI	VII	VIII	IX	X	XI	XII	
1		<b>1 188,5</b>	1 148,0	1 222,8		1 154,2	<b>1 100,1</b>		1 156,5	<b>1 126,7</b>	1 157,5	<b>1 148,5</b>	
2		1 176,6	1 147,1	1 227,4		1 159,0	1 119,0	1 190,3	<b>1 178,2</b>		1 160,8	1 165,7	
3		1 174,2	1 149,1			<b>1 282,6</b>	1 183,0	1 189,7	1 171,1		1 168,3	1 166,0	
4	<b>1 132,5</b>	1 135,2	<b>1 147,0</b>			1 256,1	1 135,3		<b>1 205,9</b>	1 128,4	<b>1 173,6</b>		
5	1 149,7	1 094,3	1 156,8			1 194,8		1 197,1		1 129,5	1 166,2		
6	1 156,7			1 236,1	1 180,2			1 199,1	1 162,0	1 143,1		1 175,0	
7	1 152,7			1 243,2	1 146,6	1 114,4	1 117,5		1 145,6	1 145,7		1 175,1	
8	1 157,2	<b>1 092,8</b>	1 170,7	<b>1 219,8</b>		<b>1 103,1</b>	1 140,8		1 135,9	1 141,6	1 164,1	1 165,9	
9		1 111,6	1 171,7	1 234,3		1 107,3	1 147,8	1 199,5	1 142,8		1 172,0	1 169,1	
10		1 132,4	1 177,4			1 232,8	1 132,7	1 192,3	1 138,8		1 157,4	1 181,1	
11	1 182,6	1 122,0	1 176,9			1 207,1	1 145,5		1 173,6	1 151,5	1 140,6		
12	1 176,6	1 113,4	1 189,0	1 247,5	1 235,5			1 148,7	1 167,0	1 140,0	1 155,6		
13	1 184,6			1 255,0	1 225,4			1 172,3	1 173,5	1 149,4	1 151,9	1 198,1	
14	1 199,0			1 293,6	1 194,7	1 153,3	1 174,8		1 147,4	1 142,3		1 188,5	
15	1 185,6	1 129,9	1 186,7	1 304,2		1 157,9	1 174,9		1 142,2	1 142,1	1 147,1	1 192,5	
16		1 140,8	1 201,9	1 295,4		1 161,3	1 153,1	1 182,0	1 139,4		1 143,5	1 199,9	
17		1 152,5	<b>1 218,1</b>			1 193,1	1 158,1		1 196,7	1 126,9		1 187,7	
18	1 208,2	1 141,5	1 208,5			1 215,5	1 164,9		1 184,6	1 133,6	1 150,9		
19	1 209,9	1 150,0	1 188,9	1 285,9	1 190,3			1 147,5	1 188,3	1 136,5	1 147,1		
20	<b>1 220,3</b>			1 284,5	1 142,4			1 142,6	1 173,3	1 133,4	1 131,7	1 199,4	
21	1 216,2			1 288,0	1 136,4	<b>1 185,4</b>	1 160,3			1 137,6	1 140,0	1 214,0	
22	1 183,4	1 154,6	1 185,1	1 276,5			1 172,4	1 169,8		1 129,2	1 138,1	1 141,5	1 223,7
23		1 143,4	1 187,2	1 292,6			1 150,0	1 166,4	1 180,1	1 129,4		1 122,0	1 223,3
24		1 138,0	1 183,9			1 156,6	1 137,9		1 152,3	1 135,8		1 125,5	
25	1 194,7	1 126,0	1 196,9			<b>1 097,0</b>	1 130,6		1 142,1		1 158,1	1 132,2	
26	1 183,2	1 138,7	1 210,7	<b>1 314,6</b>	1 135,0			1 175,3	1 148,0		1 154,5	1 126,5	
27	1 185,1			1 298,4	1 145,3			1 189,4	1 151,8	1 130,8	<b>1 163,9</b>		1 216,3
28	1 186,4			1 270,4	1 169,8	1 134,2	1 183,9						1 219,9
29	1 176,7		1 204,4	1 276,9			1 113,7	<b>1 191,4</b>		<b>1 120,6</b>	1 156,0	1 119,0	<b>1 234,9</b>
30			1 212,8	1 276,0			1 103,9	1 174,6	1 154,7	1 131,6		<b>1 107,2</b>	1 224,8
31			1 196,8			1 176,8			<b>1 141,1</b>				
<b>Min.</b>	1 132,5	1 092,8	1 147,0	1 219,8	1 097,0	1 103,1	1 100,1	1 141,1	1 120,6	1 126,7	1 107,2	1 148,5	
<b>Max.</b>	1 220,3	1 188,5	1 218,1	1 314,6	1 282,6	1 185,4	1 191,4	1 205,9	1 178,2	1 163,9	1 173,6	1 234,9	
<b>Průměr / Average</b>	1 182,1	1 137,8	1 183,3	1 268,7	1 186,4	1 143,6	1 157,5	1 176,5	1 142,1	1 142,8	1 146,6	1 193,8	

Trh Market		Objem (tis. Kč) Value (CZK 000s)	Zobchodované CP (ks) Volume (pieces)	Počet obchodů Number of transactions
Hlavní trh Main Market	KS / PS	381 490 796,23	666 912 057	1 141 628
	BO / BT	3 262 998,17	11 107 236	125
	<b>Celkem / Total</b>	<b>384 753 794,40</b>	<b>678 019 293</b>	<b>1 141 753</b>
Volný trh Free Market	KS / PS	5 011 445,34	566 554	20 880
	BO / BT	102 000,76	10 260	10
	<b>Celkem / Total</b>	<b>5 113 446,10</b>	<b>576 814</b>	<b>20 890</b>
Celkem Total	KS / PS	386 502 241,57	667 478 611	1 162 508
	BO / BT	3 364 998,94	11 117 496	135
	<b>Celkem / Grand Total</b>	<b>389 867 240,50</b>	<b>678 596 107</b>	<b>1 162 643</b>

KS = Kurzotvorné segmenty, BO = Blokové obchody  
 PS = Price-generating Segments, BT = Block Trades



	Trh *) Market *)	Objem v r. 2009 (mil. Kč) 2009 Value (CZKm)	Objem v r. 2010 (mil. Kč) 2010 Value (CZKm)	Roční změna (%) Change (%)	Průměr v seanci v r. 2009 (mil. Kč) 2009 Session Average (CZKm)	Průměr v seanci v r. 2010 (mil. Kč) 2010 Session Average (CZKm)	Roční změna (%) Change (%)
<b>Kurzotvorné segmenty</b> <i>Price-generating Segments</i>	<b>Hlavní / Main</b>	456 582,3	381 490,8	-16,4	1 826,3	1 513,9	-17,1
	<b>Volný / Free</b>	4 843,9	5 011,4	3,5	19,4	19,9	2,6
	<b>Celkem / Total</b>	461 426,1	386 502,2	-16,2	1 845,7	1 533,7	-16,9
<b>Celkem</b> <i>Total</i>	<b>Hlavní / Main</b>	458 666,7	384 753,8	-16,1	1 834,7	1 526,8	-16,8
	<b>Volný / Free</b>	5 192,1	5 113,4	-1,5	20,8	20,3	-2,3
	<b>Celkem / Total</b>	463 858,9	389 867,2	-16,0	1 855,4	1 547,1	-16,6

\*) K 1.7.2007 došlo ke sloučení hlavního a vedlejšího trhu / *The merger of the main and the secondary markets was taken effect on 1 July 2007*

**AKCIE – OBJEMY OBCHODŮ / SHARES – TRADE VALUES**  
**V členění na KS a BO / Broken down by PS and BT**

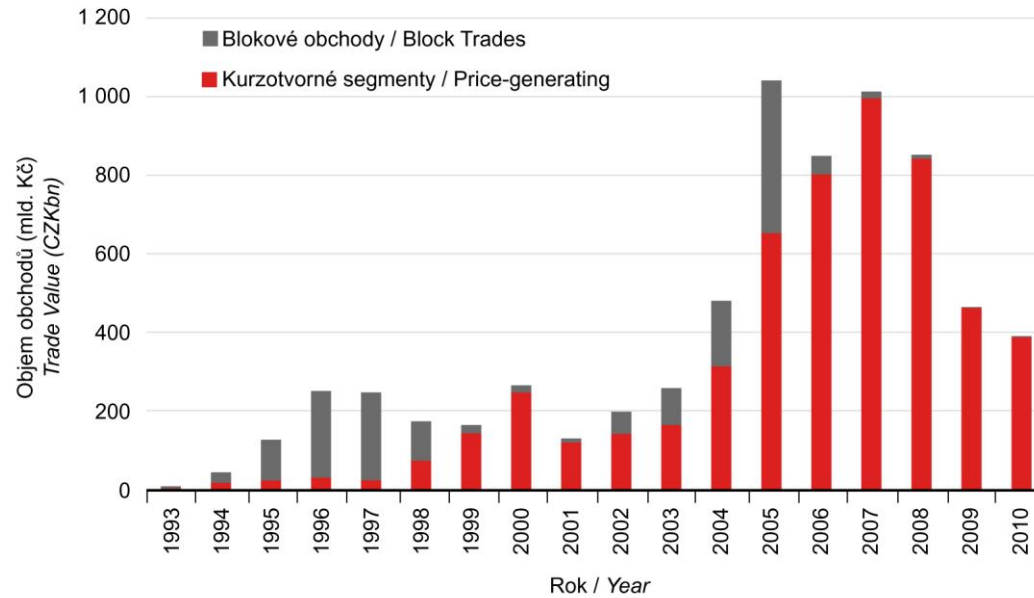
	Celkový objem (mil.Kč) <i>Total Value (CZKm)</i>	Kurzotvorné segmenty (KS) <i>Price-generating Segments (PS)</i>		Blokové obchody (BO) <i>Block Trades (BT)</i>	
		Objem (mil. Kč) <i>Value (CZKm)</i>	Podíl (%) <i>(%)</i>	Objem (mil. Kč) <i>Value (CZKm)</i>	Podíl (%) <i>(%)</i>
1994	42 593,9	15 552,3	36,51	27 041,6	63,49
1995	125 642,8	21 831,7	17,38	103 811,0	82,62
1996	249 935,2	28 680,5	11,48	221 254,7	88,52
1997	246 301,9	22 030,2	8,94	224 271,7	91,06
1998	172 594,0	72 018,9	41,73	100 575,1	58,27
1999	163 456,7	142 226,4	87,01	21 230,3	12,99
2000	264 145,3	245 827,8	93,07	18 317,5	6,93
2001	128 799,1	118 884,4	92,30	9 914,7	7,70
2002	197 397,6	140 395,2	71,12	57 002,4	28,88
2003	257 442,5	162 970,6	63,30	94 471,9	36,70
2004	479 661,6	312 432,8	65,14	167 228,8	34,86
2005	1 041 172,9	651 847,6	62,61	389 325,2	37,39
2006	848 895,6	801 978,1	94,47	46 917,5	5,53
2007	1 013 018,8	995 606,6	63,61	17 412,2	1,72
2008	852 042,5	841 764,2	98,79	10 278,3	1,21
2009	463 858,8	461 426,1	99,48	2 432,7	0,52
2010	389 867,2	386 502,2	99,14	3 365,0	0,86
01/10	37 708,2	37 422,2	99,24	286,0	0,76
02/10	34 498,3	34 330,8	99,51	167,6	0,49
03/10	29 677,5	29 539,5	99,54	137,9	0,46
04/10	38 743,1	38 029,2	98,16	713,9	1,84
05/10	46 507,2	46 412,7	99,80	94,5	0,20
06/10	30 958,6	30 925,7	99,89	32,9	0,11
07/10	23 957,8	23 956,1	99,99	1,7	0,01
08/10	27 723,9	27 716,9	99,97	7,0	0,03
09/10	26 176,0	26 002,3	99,34	173,7	0,66
10/10	30 635,6	30 446,5	99,38	189,1	0,62
11/10	32 680,5	32 419,6	99,20	261,0	0,80
12/10	30 600,6	29 300,9	95,75	1 299,7	4,25

KS = Kurzotvorné segmenty / PS = Price-generating Segments

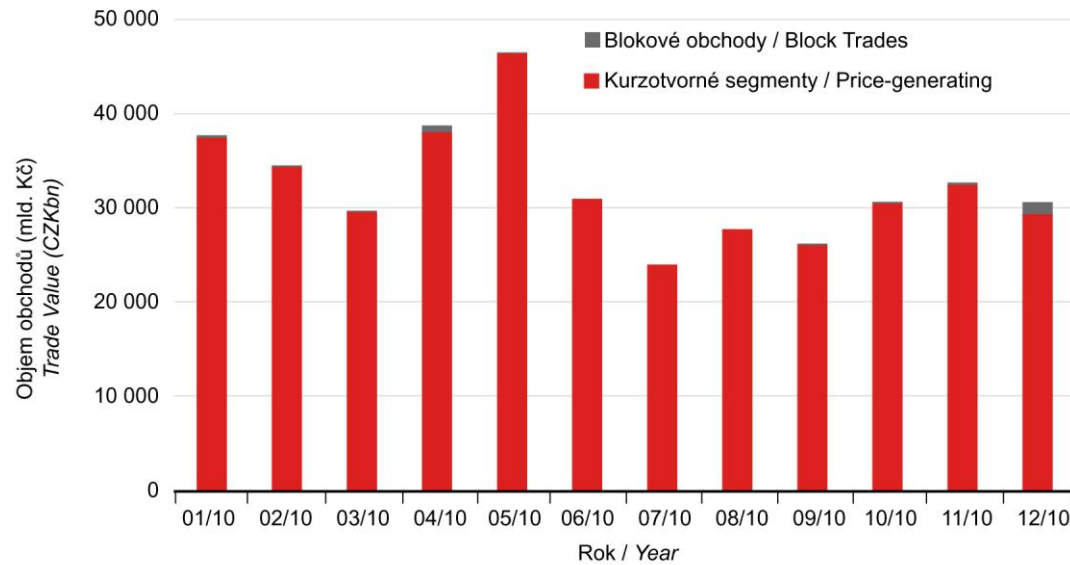
BO = Blokované obchody / BT = Block Trades

Do roku 2002 údaje za akcie a podílové listy / The data refer to shares and units until 2002

**AKCIE – OBJEMY OBCHODŮ / SHARES – TRADE VALUES**  
 Roční objemy v členění na KS a BO / Yearly values broken down by PS and BT



**AKCIE – OBJEMY OBCHODŮ / SHARES – TRADE VALUES**  
 Měsíční objemy v členění na KS a BO – 2010 / Monthly values broken down by PS and BT – 2010



**AKCIE – OBJEMY OBCHODŮ / SHARES – TRADE VALUES**  
 Oborové objemy obchodů a jejich podíly na celku /  
 Trade values by sector and as percentage of the total value

Číslo Number	Obor Sector	Objem KS (mil. Kč) PS Value (CZKm)	Podíl (%) (%)	Objem BO (mil. Kč) BT Value (CZKm)	Podíl (%) (%)	Objem celkem (mil. Kč) Total Value (CZKm)	Podíl (%) (%)
1	Zemědělství / Agriculture	0,00	0,00	0,00	0,00	0,00	0,00
2	Výroba potravin / Food Production	0,00	0,00	0,00	0,00	0,00	0,00
3	Výroba nápojů a tabáku / Beverages and Tobacco Production	5 008,92	1,30	102,00	3,03	5 110,92	1,31
4	Těžba, zpracování nerostů a rud / Extraction and Processing of Minerals and Ores	42 488,20	10,99	13,43	0,40	42 501,63	10,90
5	Textilní, oděvní, kožedělný / Production of Textiles, Wearing Apparel and Leather	1 734,95	0,45	0,09	0,00	1 735,04	0,45
6	Dřevařský, papírenský / Production of Wood, Paper and Products	0,34	0,00	0,00	0,00	0,34	0,00
7	Chemický, farmaceutický, guma / Production of Chemicals, Pharmaceuticals, Rubber	10 923,64	2,83	1 579,73	46,95	12 503,37	3,21
8	Stavebnictví, stavební hmoty / Building, Building Materials	0,00	0,00	0,00	0,00	0,00	0,00
9	Hutnictví, zpracování kovů / Metallurgy, Metal Products	0,00	0,00	0,00	0,00	0,00	0,00
10	Strojírenství / Engineerig	0,00	0,00	0,00	0,00	0,00	0,00
11	Elektrotechnika, elektronika / Electrical Engineering, Electronics	0,00	0,00	0,00	0,00	0,00	0,00
12	Energetika / Power Generation	129 478,06	33,50	477,63	14,19	129 955,68	33,33
13	Doprava, spoje / Transport, Communications	42 630,80	11,03	367,50	10,92	42 998,30	11,03
14	Obchod / Trade	0,51	0,00	0,00	0,00	0,51	0,00
15	Peněžnictví / Finance and Banking	130 802,95	33,84	331,58	9,85	131 134,53	33,64
16	Služby / Services	2 143,05	0,55	0,99	0,03	2 144,04	0,55
17	Bižuterie, sklo a keramika / Jewelry, Glass, Pottery and China	0,00	0,00	0,00	0,00	0,00	0,00
18	Investiční fondy / Investment Funds	0,00	0,00	0,00	0,00	0,00	0,00
19	Ostatní / Others	21 290,84	5,51	492,05	14,62	21 782,89	5,59
	<b>CELKEM / TOTAL</b>	<b>386 502,24</b>	<b>100,00</b>	<b>3 365,00</b>	<b>100,00</b>	<b>389 867,24</b>	<b>100,00</b>

KS = Kurzotvorné segmenty BO = Blokované obchody PS = Price-generating Segments BT = Block Trades

**AKCIE – OBJEMY OBCHODŮ / SHARES – TRADE VALUES**  
 Emise akcií s největšími celkovými objemy obchodů v roce 2010 /  
 Issues of shares with the highest total trade value in 2010

Poř.	ISIN	Název	Trh <sup>1)</sup>	Objem (mil. Kč)	Podíl <sup>2)</sup> (%)	Kumul. <sup>2)</sup> (%)
Rank	ISIN	Issuer	Market <sup>1)</sup>	Value (CZKm)	(%) <sup>2)</sup>	Cumul. <sup>2)</sup> (%)
1.	CZ0005112300	ČEZ	A	129 954,124	33,33%	33,33%
2.	CZ0008019106	KOMERČNÍ BANKA	A	78 482,213	20,13%	53,46%
3.	AT0000652011	ERSTE GROUP BANK	A	51 195,966	13,13%	66,60%
4.	CZ0009093209	TELEFÓNICA O2 C.R.	A	42 998,297	11,03%	77,62%
5.	NL0006282204	NWR	A	42 501,630	10,90%	88,53%
6.	BMG200452024	CETV	A	21 519,906	5,52%	94,05%
7.	CZ0009091500	UNIPETROL	A	12 503,369	3,21%	97,25%
8.	CS0008418869	PHILIP MORRIS ČR	C	5 110,917	1,31%	98,56%
9.	LU0275164910	PEGAS NONWOVENS	A	1 735,040	0,45%	99,01%
10.	AT0000908504	VIG	A	1 456,348	0,37%	99,38%

<sup>1)</sup> A = Hlavní trh C = Volný trh / A = Main Market C = Free Market

<sup>2)</sup> Podíl a kumulativní podíl se vztahují k celkovému objemu obchodů akcií / Both percentage and cumulative percentage relate to the total trade value of shares

**AKCIE – OBJEMY OBCHODŮ / SHARES – TRADE VALUES**  
 Emise s největšími objemy obchodů ve SPAD a v automatických obchodech  
 (aukce + kontinuál) v roce 2010 / Issues with the highest trade value in SPAD  
 and in automatic trades (auction + continual) in 2010

SPAD					AUKCE + KONTINUÁL / AUCTION + CONTINUAL			
ISIN	Název	Objem (mil. Kč)	Podíl (%)	Poř.	ISIN	Název	Objem (mil. Kč)	Podíl (%)
ISIN	Issuer	Value (CZKm)	(%)	Rank	ISIN	Issuer	Value (CZKm)	(%)
CZ0005112300	ČEZ	105 172,88	33,37	1.	CZ0005112300	ČEZ	24 303,62	34,07
CZ0008019106	KOMERČNÍ BANKA	67 759,33	21,50	2.	AT0000652011	ERSTE GROUP BANK	11 396,13	15,98
AT0000652011	ERSTE GROUP BANK	39 726,07	12,60	3.	CZ0008019106	KOMERČNÍ BANKA	10 466,37	14,67
NL0006282204	NWR	35 147,55	11,15	4.	CZ0009093209	TELEFÓNICA O2 C.R.	8 457,19	11,86
CZ0009093209	TELEFÓNICA O2 C.R.	34 173,61	10,84	5.	NL0006282204	NWR	7 340,64	10,29
BMG200452024	CETV	16 689,95	5,30	6.	BMG200452024	CETV	4 337,91	6,08
CZ0009091500	UNIPETROL	8 706,32	2,76	7.	CZ0009091500	UNIPETROL	2 217,32	3,11
CS0008418869	PHILIP MORRIS ČR	4 112,01	1,30	8.	CS0008418869	PHILIP MORRIS ČR	896,91	1,26
LU0275164910	PEGAS NONWOVENS	1 336,80	0,42	9.	AT0000908504	VIG	540,92	0,76
AT0000908504	VIG	914,11	0,29	10.	LU0275164910	PEGAS NONWOVENS	398,15	0,56
NL0009604859	FORTUNA	635,74	0,20	11.	LU0122624777	ORCO	396,58	0,56
LU0122624777	ORCO	449,76	0,14	12.	NL0009604859	FORTUNA	217,06	0,30
LU0259919230	ECM	191,59	0,06	13.	US4824702009	KITD	171,29	0,24
US4824702009	KITD	91,70	0,03	14.	LU0259919230	ECM	131,54	0,18
	<b>1-14</b>	<b>315 107,43</b>	<b>99,98</b>			<b>1-14</b>	<b>71 271,63</b>	<b>99,92</b>
	<b>CELKEM / TOTAL</b>	<b>315 171,60</b>				<b>CELKEM / TOTAL</b>	<b>71 330,64</b>	



**AKCIE – TRŽNÍ KAPITALIZACE / SHARES – MARKET CAPITALIZATION**  
 Sumarizace tržních kapitalizací / Market capitalization summary

Trh <i>Market</i>	31. 12. 2009		31. 12. 2010	
	Tržní kapitalizace (mil. Kč) <i>Market Capitalization (CZKm)</i>	Počet emisi <i>Number of Issues</i>	Tržní kapitalizace (mil. Kč) <i>Market Capitalization (CZKm)</i>	Počet emisi <i>Number of Issues</i>
Hlavní / <i>Main</i>	1 242 170,6	13	1 331 187,5	15
Volný / <i>Free</i>	51 311,7	12	56 817,1	12
<b>CELKEM / TOTAL</b>	<b>1 293 482,4</b>	<b>25</b>	<b>1 388 004,5</b>	<b>27</b>
Z toho: / <i>Of which:</i>				
Domácí emise / <i>Domestic Issues</i>	825 405,4	16	805 237,0	16
Zahraniční emise / <i>Foreign Issues</i>	468 077,0	9	582 767,5	11

**AKCIE – TRŽNÍ KAPITALIZACE / SHARES – MARKET CAPITALIZATION**  
 Tržní kapitalizace oborů k 31. 12. 2010 / Market capitalization by sector at Dec. 31, 2010

Obor <i>Sector</i>	Počet emisi <i>Number of Issues</i>	Tržní kapitalizace (mil. Kč) <i>Market Cap. (CZKm)</i>	Podíl (%) <i>(%)</i>
Zemědělství / <i>Agriculture</i>	0	0,0	0,00%
Výroba potravin / <i>Food Production</i>	0	0,0	0,00%
Výroba nápojů a tabáku / <i>Beverages &amp; Tobacco</i>	1	19 596,3	1,41%
Těžba, zpracování nerostů a rud / <i>Mining</i>	1	71 733,4	5,17%
Textilní, oděvní, kožedělný / <i>Textiles</i>	1	4 319,4	0,31%
Dřevařský a papírenský / <i>Wood and Paper</i>	1	17,8	0,00%
Chemický, farmaceut., guma / <i>Chemicals, Pharmacy, Rubber</i>	2	36 498,7	2,63%
Stavebnictví, stav. hmoty / <i>Building</i>	0	0,0	0,00%
Hutnictví, zpracování kovů / <i>Metallurgy</i>	0	0,0	0,00%
Strojírenství / <i>Mechanical Engineering</i>	0	0,0	0,00%
Elektrotechnika, elektronika / <i>Electrical Engineering, Electronics</i>	0	0,0	0,00%
Energetika / <i>Energy</i>	5	453 892,5	32,70%
Doprava a spoje / <i>Transportation</i>	2	122 954,7	8,86%
Obchod / <i>Trade</i>	1	1 034,1	0,07%
Peněžnictví / <i>Finance and Banking</i>	3	632 587,8	45,58%
Služby / <i>Services</i>	8	19 153,9	1,38%
Bižuterie, sklo a keramika / <i>Jewelry, Glass, Ceramics</i>	0	0,0	0,00%
Investiční fondy / <i>Investment Funds</i>	0	0,0	0,00%
Ostatní / <i>Others</i>	2	26 216,1	1,89%
<b>CELKEM / TOTAL</b>	<b>27</b>	<b>1 388 004,5</b>	<b>100,00%</b>

**AKCIE – TRŽNÍ KAPITALIZACE / SHARES – MARKET CAPITALIZATION**  
**Emise s největšími tržními kapitalizacemi k 31. 12. 2010 /**  
**Issues with the highest market capitalization at Dec. 31, 2010**

Poř.	ISIN	Název	Trh <sup>1)</sup>	Kurz (Kč)	Tržní kapitalizace (mil. Kč)	Podíl <sup>2)</sup> (%)	Kumul. <sup>2)</sup> (%)
Rank	ISIN	Issuer	Market <sup>1)</sup>	Price (CZK)	Market Capitalization (CZKm)	(%) <sup>2)</sup>	Cumul. <sup>2)</sup> (%)
1.	CZ0005112300	ČEZ	A	783,00	421 246,0	30,35	30,35
2.	AT0000652011	ERSTE GROUP BANK	A	890,00	336 577,3	24,25	54,60
3.	CZ0008019106	KOMERČNÍ BANKA	A	4 435,00	168 573,7	12,15	66,74
4.	AT0000908504	VIG	A	995,60	127 436,8	9,18	75,92
5.	CZ0009093209	TELEFÓNICA O2 C.R.	A	381,50	122 877,3	8,85	84,78
6.	NL0006282204	NWR	A	271,00	71 733,4	5,17	89,95
7.	CZ0009091500	UNIPETROL	A	197,00	35 722,9	2,57	92,52
8.	BMG200452024	CETV	A	384,50	21 857,4	1,57	94,09
9.	CZ0005078154	PRAŽSKÁ ENERGETIKA	C	7 700,00	19 664,5	1,42	95,51
10.	CS0008418869	PHILIP MORRIS ČR	C	10 240,00	19 596,3	1,41	96,92
11.	CZ0005084459	SM PLYNÁRENSKÁ	C	5 987,00	8 814,6	0,64	97,56
12.	BE0003878957	VGP	A	364,00	6 764,2	0,49	98,04
13.	NL0009604859	FORTUNA	A	103,70	5 392,4	0,39	98,43
14.	US4824702009	KITD	A	307,50	4 358,8	0,31	98,75
15.	LU0275164910	PEGAS NONWOVENS	A	468,00	4 319,4	0,31	99,06
16.	CZ0005092551	VČ PLYNÁRENSKÁ	C	4 970,00	3 151,0	0,23	99,29
17.	LU0122624777	ORCO	A	183,41	2 207,1	0,16	99,44
18.	NL0006033375	AAA	A	21,95	1 487,3	0,11	99,55
19.	CZ0009055158	PRAŽSKÉ SLUŽBY	C	817,00	1 271,4	0,09	99,64
20.	CZ0005088559	TOMA	C	700,00	1 034,1	0,07	99,72

<sup>1)</sup> A = Hlavní trh C= Volný trh / A = Main Market C = Free Market

<sup>2)</sup> Podíl a kumulativní podíl se vztahují celkové tržní kapitalizaci akcií / Both percentage and cumulative percentage relate to the total market capitalization for shares

**AKCIE – ZMĚNY KURZŮ / SHARES – PRICE CHANGES**  
 Emise s největším růstem kurzů (objem KS nad 250 000 Kč) /  
 Issues with the highest price rise (PS Value above CZK 250,000)

Poř.	ISIN	Název	Kurz 31.12.2010	Kurz 31.12.2009	Změna (%)	Objem v KS (mil. Kč)	Objem BO (mil. Kč)	Celkem (mil. Kč)
Rank	ISIN	Issuer	Price at Dec. 31, 2010	Price at Dec. 31, 2009	Change (%)	PS Value (CZKm)	BT Value (CZKm)	Total Value (CZKm)
1.	NL0006282204	NWR	271,00	161,60	67,70	42 488,197	13,432	42 501,629
2.	NL0006033375	AAA	21,95	13,50	62,59	120,651	0,000	120,651
3.	CZ0009091500	UNIPETROL	197,00	139,50	41,22	10 923,635	1 579,734	12 503,369
4.	AT0000652011	ERSTE GROUP BANK	890,00	698,50	27,42	51 122,207	73,759	51 195,966
5.	CZ0005088559	TOMA	700,00	598,50	16,96	0,509	0,000	0,509
6.	CS0008418869	PHILIP MORRIS ČR	10 240,00	8 796,00	16,42	5 008,917	102,001	5 110,918
7.	CZ0005078154	PRAŽSKÁ ENERGETIKA	7 700,00	6 850,00	12,41	1,474	0,000	1,474
8.	CZ0008019106	KOMERČNÍ BANKA	4 435,00	3 929,00	12,88	78 225,706	256,507	78 482,213
9.	LU0122624777	ORCO	183,41	170,34	7,67	846,346	0,108	846,454
10.	AT0000908504	VIG	995,60	942,00	5,69	1 455,035	1,314	1 456,349

**AKCIE – ZMĚNY KURZŮ / SHARES – PRICE CHANGES**  
 Emise s největším poklesem (objem KS nad 250 000 Kč) /  
 Issues with the highest price decline (PS Value above CZK 250,000)

Poř.	ISIN	Název	Kurz 31.12.2010	Kurz 31.12.2009	Změna (%)	Objem v KS (mil. Kč)	Objem BO (mil. Kč)	Celkem (mil. Kč)
Rank	ISIN	Issuer	Price at Dec. 31, 2010	Price at Dec. 31, 2009	Change (%)	PS Value (CZKm)	BT Value (CZKm)	Total Value (CZKm)
1.	LU0259919230	ECM	92,25	307,50	-70,00%	323,131	0,880	324,011
2.	CZ0005005850	JČ PAPIRNY VĚTRNÍ	7,30	12,57	-41,93%	0,337	0,000	0,337
3.	BMG200452024	CETV	384,50	446,90	-13,96%	21 027,861	492,045	21 519,906
4.	CZ0005112300	ČEZ	783,00	864,00	-9,38%	129 476,497	477,628	129 954,125
5.	CZ0009093209	TELEFÓNICA O2 C.R.	381,50	418,00	-8,73%	42 630,796	367,501	42 998,297

Období Period	2009			2010		
	P/E P/E	P/BV P/BV	Div. výnos (%) Divid. Yield (%)	P/E P/E	P/BV P/BV	Div. výnos (%) Divid. Yield (%)
01	10,51	2,01	7,19	11,29	2,46	6,15
02	9,14	1,75	8,27	10,87	2,37	6,39
03	10,10	1,90	7,61	11,06	2,41	6,28
04	14,92	2,17	6,65	11,98	2,50	6,01
05	9,84	2,14	7,52	11,44	2,38	5,88
06	9,79	2,13	7,10	10,27	2,30	6,31
07	11,39	2,48	6,10	10,65	2,39	6,08
08	11,30	2,46	6,15	10,37	2,32	6,25
09	11,00	2,39	6,32	10,10	2,27	6,41
10	10,89	2,37	6,38	9,96	2,23	6,50
11	10,76	2,34	6,46	9,65	2,16	6,71
12	10,79	2,35	6,44	10,13	2,27	6,39

<sup>1)</sup> Zahnutý domácí emise akcií z hlavního trhu

<sup>1)</sup> Included domestic share issues from Main Market

Trh Market		Objem (tis. Kč) Value (CZK 000s)	Zobchodované CP (ks) Volume (pieces)	Počet obchodů Number of transactions
Hlavní trh Main Market	KS / PS	1 048,750	103	2
	BO / BT	513 876 022,046	47 945 776	5 995
	<b>Celkem / Total</b>	<b>513 877 070,796</b>	<b>47 945 879</b>	<b>5 997</b>
Volný trh Free Market	KS / PS	5 476,512	506	26
	BO / BT	16 025 056,223	323 325	500
	<b>Celkem / Total</b>	<b>16 030 532,735</b>	<b>323 831</b>	<b>526</b>
Celkem Total	KS / PS	6 525,262	609	28
	BO / BT	529 901 078,269	48 269 101	6 495
	<b>Celkem / Grand Total</b>	<b>529 907 603,531</b>	<b>48 269 710</b>	<b>6 523</b>

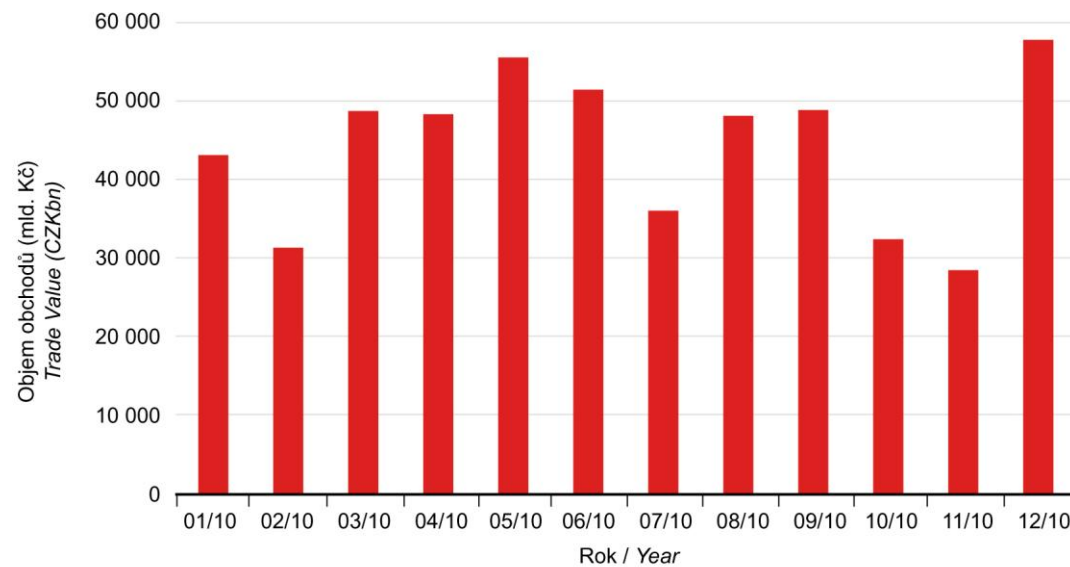
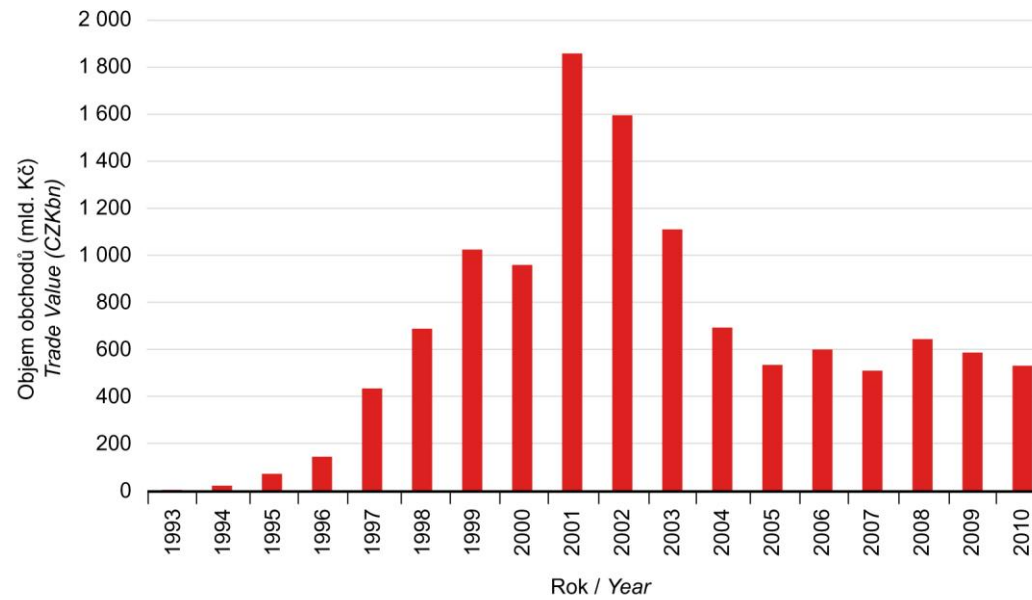
KS = Obchody kurzotvorných segmentů, BO = Blokované obchody

PS = Price-generating Segments, BT = Block Trades

**DLUHOPISY / BONDS**

Objemy obchodů v členění podle druhu dluhopisu v roce 2010 (v mil. Kč) /  
Trade values broken down by the type of bonds in 2010 (CZKm)

Období Period	Druh dluhopisu / Type of bond					Celkem Total
	Státní Government	Komunální Municipal	Podnikové Corporate	Bankovní Bank	Zástavní listy Mortgage	
1994	7 004,02	205,17	8 468,74	3 754,36	0,00	19 432,30
1995	22 668,16	418,10	22 562,07	24 115,78	0,00	69 764,11
1996	24 478,24	3 551,07	44 270,26	70 936,04	28,72	143 264,33
1997	159 533,78	4 968,92	112 250,90	156 054,43	427,57	433 235,60
1998	227 304,43	3 156,93	169 555,21	284 734,74	2 846,33	687 597,62
1999	366 899,79	4 535,01	198 859,66	410 439,47	43 295,06	1 024 029,00
2000	354 455,80	8 096,84	198 963,55	360 749,02	36 422,35	958 687,55
2001	1 351 850,63	9 474,10	189 645,54	286 216,10	21 193,29	1 858 379,66
2002	1 322 380,65	7 280,68	120 933,20	119 829,21	25 249,82	1 595 673,56
2003	967 091,81	5 650,99	62 019,32	59 402,71	15 939,08	1 110 103,92
2004	588 455,54	1 547,74	44 814,69	35 590,24	22 071,57	692 479,78
2005	477 300,36	293,82	13 429,94	12 487,23	29 729,64	533 240,99
2006	538 732,06	81,31	12 648,91	11 370,47	36 087,89	598 920,64
2007	433 280,07	748,09	8 117,62	9 931,25	56 781,16	508 858,19
2008	616 554,16	194,60	5 156,00	9 701,24	11 545,30	643 151,29
2009	555 196,07	32,80	14 347,68	7 375,79	8 759,20	585 711,55
<b>2010</b>	<b>510 495,30</b>	<b>698,81</b>	<b>6 044,08</b>	<b>8 241,61</b>	<b>4 427,80</b>	<b>529 907,60</b>
01/10	38 888,93	60,23	321,99	3 408,59	417,14	43 096,88
02/10	30 514,72	20,16	142,01	56,63	539,86	31 273,39
03/10	47 917,65	22,29	156,64	10,70	619,11	48 726,40
04/10	46 513,50	0,00	170,02	1 435,83	181,98	48 301,34
05/10	52 469,87	248,92	351,60	2 163,53	309,58	55 543,51
06/10	50 017,45	0,00	1 374,77	3,13	42,07	51 437,42
07/10	35 552,11	0,00	344,73	9,98	91,79	35 998,60
08/10	46 892,34	80,35	0,00	2,06	1 134,46	48 109,22
09/10	47 615,44	266,85	212,69	728,09	18,97	48 842,05
10/10	31 572,53	0,00	13,76	49,19	717,93	32 353,41
11/10	27 826,83	0,00	320,59	14,11	262,94	28 424,47
12/10	54 713,92	0,00	2 635,27	359,78	91,95	57 800,92



**DLUHOPISY / BONDS**

 Emise s největšími celkovými objemy obchodů v roce 2010 /  
 Issues with the highest total trade value in 2010

Poř.	ISIN	Název	Trh <sup>1)</sup>	Objem (mil. Kč)	Podíl <sup>2)</sup> (%)	Kumul. <sup>2)</sup> (%)
Rank	ISIN	Issue	Market <sup>1)</sup>	Value (CZKm)	(%) <sup>2)</sup>	Cumul. <sup>2)</sup> (%)
1.	CZ0001002547	ST.DLUHOP. 5,70/24	A	70 060,661	13,22%	13,22%
2.	CZ0001002471	ST.DLUHOP. 5,00/19	A	65 987,526	12,45%	25,67%
3.	CZ0001002729	ST.DLUHOP. 2,80/13	A	55 186,678	10,41%	36,09%
4.	CZ0001002737	ST.DLUHOP. 3,40/15	A	50 743,483	9,58%	45,66%
5.	CZ0001001887	ST.DLUHOP. 3,55/12	A	49 153,420	9,28%	54,94%
6.	CZ0001000814	ST.DLUHOP. 3,70/13	A	34 016,465	6,42%	61,36%
7.	CZ0001001143	ST.DLUHOP. 3,80/15	A	26 052,106	4,92%	66,28%
8.	CZ0001001945	ST.DLUHOP. 4,70/22	A	24 960,111	4,71%	70,99%
9.	CZ0001002158	ST.DLUHOP. 4,10/11	A	23 415,014	4,42%	75,40%
10.	CZ0001001903	ST.DLUHOP. 4,00/17	A	20 495,940	3,87%	79,27%
11.	CZ0001001317	ST.DLUHOP. 3,75/20	A	17 461,727	3,30%	82,57%
12.	CZ0001002331	ST.DLUHOP. VAR/16	A	15 595,683	2,94%	85,51%
13.	CZ0001000822	ST.DLUHOP. 4,60/18	A	14 953,103	2,82%	88,33%
14.	CZ0001001242	ST.DLUHOP. 2,55/10	A	11 142,477	2,10%	90,44%
15.	CZ0001000749	ST.DLUHOP. 6,95/16	A	10 946,001	2,07%	92,50%
16.	CZ0001000764	ST.DLUHOP. 6,55/11	A	10 617,882	2,00%	94,50%
17.	CZ0001002505	ST.DLUHOP. VAR/12	A	5 968,254	1,13%	95,63%
18.	CZ0003702268	ČS 3,50/12	C	3 539,982	0,67%	96,30%
19.	CZ0001001796	ST.DLUHOP. 4,20/36	A	2 207,657	0,42%	96,72%
20.	CZ0000000245	HOME CR. BV0,00/15	C	2 026,624	0,38%	97,10%
21.	CZ0000000237	HOME CR. BV VAR/12	C	1 547,596	0,29%	97,39%
22.	CZ0003702367	ČS VAR/13	C	1 234,836	0,23%	97,62%
23.	CZ0003701005	ČS VAR/15	C	1 098,502	0,21%	97,83%
24.	CZ0003702359	ČS 3,00/13	C	1 042,027	0,20%	98,03%
25.	CZ0002001985	HZL WHB 5,80/12	C	968,779	0,18%	98,21%

<sup>1)</sup> A = Hlavní trh C = Volný trh / A = Main Market C = Free Market

<sup>2)</sup> Podíl a kumulativní podíl se vztahují k celkovému objemu obchodů dluhopisů / Both percentage and cumulative percentage relate to the total trade value of bonds



**DERIVÁTOVÝ TRH / DERIVATIVES MARKET  
2010**

Finanční instrument <i>Financial Instrument</i>	Podkladové aktivum <i>Underlying</i>	Počet sérií 31.12. <i>Number of Series Dec.31</i>	Zobchodované kontrakty <i>Traded Contracts</i>	Objem (CZKm) <i>Value (CZKm)</i>	Počet obchodů <i>Number of Trades</i>
Futures	Index / <i>Indices</i>	2	1 372	160,42	387
	Akcie / <i>Shares</i>	4	364	29,23	348

**INVESTIČNÍ CERTIFIKÁTY / INVESTMENT CERTIFICATES  
2010**

Finanční instrument <i>Financial Instrument</i>	Druh certifikátu <i>Type of Certificate</i>	Počet emisí 31.12. <i>Number of Issues Dec.31</i>	Zobchod. kusy <i>Traded Volume (pcs)</i>	Objem (CZKm) <i>Value (CZKm)</i>	Počet obchodů <i>Number of Trades</i>
Investiční certifikáty / <i>Investment certificates</i>	Nepákové / <i>Non Leverage</i>	32	810 830	115,52	249
	Pákové / <i>Leverage</i>	10	1 544 910	54,66	665

**WARRANTY / WARRANTS  
2010**

Finanční instrument <i>Financial Instrument</i>	Počet emisí 31.12. <i>Number of Issues Dec.31</i>	Zobchod. kusy <i>Traded Volume (pcs)</i>	Objem (CZKm) <i>Value (CZKm)</i>	Počet obchodů <i>Number of Trades</i>
Warranty / <i>Warrants</i>	24	417 300	107,15	12

**ÚDAJE V ZAHRANIČNÍCH MĚNÁCH / DATA IN FOREIGN CURRENCIES**  
**Objemy obchodů (v mil.) / Trade Values (in mil.)**

Období Period	Akcie <sup>2)</sup> / Shares <sup>2)</sup>			Dluhopisy / Bonds		
	CZK	EUR <sup>1)</sup>	USD	CZK	EUR <sup>1)</sup>	USD
1994	42 593,9	1 252,7	1 475,3	19 432,3	568,0	684,5
1995	125 642,8	3 671,3	4 753,5	69 764,1	2 035,3	2 633,3
1996	249 935,2	7 348,9	9 188,8	143 264,3	4 216,4	5 288,8
1997	246 301,9	6 961,2	7 897,1	433 235,6	12 053,0	13 644,5
1998	172 594,0	4 789,6	5 385,7	687 597,6	19 189,0	21 761,9
1999	163 456,7	4 425,9	4 705,3	1 024 029,0	27 801,4	29 691,6
2000	264 145,3	7 390,0	6 971,1	958 687,6	26 866,9	25 153,4
2001	128 799,1	3 780,7	3 393,5	1 858 379,7	54 615,9	49 041,9
2002	197 397,6	6 413,8	6 036,9	1 595 673,6	51 870,6	49 106,8
2003	257 442,5	8 068,6	9 187,4	1 110 103,9	34 909,5	39 246,8
2004	479 661,6	15 038,3	18 744,3	692 479,8	21 621,9	26 814,5
2005	1 041 172,9	34 957,6	43 642,8	533 241,0	17 912,3	22 382,7
2006	848 895,6	29 946,5	37 585,6	598 920,6	21 104,8	26 382,2
2007	1 013 018,8	36 528,2	50 115,8	508 858,2	18 387,8	25 231,5
2008	852 042,5	34 223,0	50 408,3	643 151,3	25 693,0	37 456,9
2009	463 858,9	17 572,3	24 510,5	585 711,5	22 087,4	30 762,4
2010	389 867,2	15 391,1	20 447,7	529 907,6	20 938,9	27 677,8
01/10	37 708,2	1 443,3	2 060,1	43 096,9	1 646,4	2 359,4
02/10	34 498,3	1 326,8	1 814,8	31 273,4	1 204,5	1 649,5
03/10	29 677,5	1 162,3	1 577,6	48 726,4	1 906,2	2 592,0
04/10	38 743,1	1 531,1	2 053,8	48 301,3	1 909,9	2 562,0
05/10	46 507,2	1 808,3	2 277,4	55 543,5	2 163,6	2 707,0
06/10	30 958,6	1 200,2	1 463,9	51 437,4	1 994,4	2 433,3
07/10	23 957,8	946,5	1 209,3	35 998,6	1 423,2	1 821,0
08/10	27 723,9	1 117,5	1 441,7	48 109,2	1 939,2	2 496,2
09/10	26 176,0	1 061,8	1 386,0	48 842,0	1 982,2	2 604,0
10/10	30 635,6	1 249,3	1 740,2	32 353,4	1 318,4	1 829,7
11/10	32 680,5	1 326,3	1 810,8	28 424,5	1 154,0	1 583,1
12/10	30 600,6	1 217,8	1 612,0	57 800,9	2 296,8	3 040,6

<sup>1)</sup> V období 1994–1998 objem obchodů v XEU / In period 1994–1998 – trade value in XEU

<sup>2)</sup> Do roku 2002 údaje za akcie a podílové listy / The data refer to shares and units until 2002

**ÚDAJE V ZAHRA NIČNÍCH MĚNÁCH / DATA IN FOREIGN CURRENCIES**  
**Tržní kapitalizace (v mil.) / Market capitalization (in mil.)**

Konec roku / měsíce End of the year / month	Domácí akcie / Domestic shares			Zahraniční akcie / Foreign shares			Celkem / Total		
	CZK	EUR <sup>1)</sup>	USD	CZK	EUR <sup>1)</sup>	USD	CZK	EUR <sup>1)</sup>	USD
1994	353 102,9	10 333,7	12 588,8	0,0	0,0	0,0	353 102,9	10 333,7	12 588,8
1995	478 634,1	14 053,5	17 992,4	0,0	0,0	0,0	478 634,1	14 053,5	17 992,4
1996	539 242,2	15 903,1	19 729,3	0,0	0,0	0,0	539 242,2	15 903,1	19 729,3
1997	495 680,5	12 968,5	14 311,1	0,0	0,0	0,0	495 680,5	12 968,5	14 311,1
1998	416 202,1	11 884,4	13 940,8	0,0	0,0	0,0	416 202,1	11 884,4	13 940,8
1999	479 649,6	13 275,7	13 331,4	0,0	0,0	0,0	479 649,6	13 275,7	13 331,4
2000	442 893,8	12 621,7	11 712,7	0,0	0,0	0,0	442 893,8	12 621,7	11 712,7
2001	340 250,7	10 639,5	9 383,9	0,0	0,0	0,0	340 250,7	10 639,5	9 383,9
2002	357 909,5	11 326,3	11 874,5	120 128,8	3 801,5	3 985,6	478 038,3	15 127,8	15 860,1
2003	453 521,2	13 995,4	17 678,4	190 961,8	5 893,0	7 443,7	644 483,0	19 888,4	25 122,1
2004	660 289,3	21 720,0	29 551,1	315 484,7	10 377,8	14 119,4	975 774,0	32 097,8	43 670,5
2005	900 880,6	31 059,5	36 639,0	429 932,6	14 822,7	17 485,5	1 330 813,2	45 882,2	54 124,5
2006	953 895,5	34 693,4	45 693,4	638 101,0	23 207,9	30 566,2	1 591 996,5	57 901,3	76 259,7
2007	1 275 506,2	47 987,4	70 485,5	566 176,3	21 300,8	31 287,4	1 841 682,5	69 288,3	101 772,9
2008	788 650,6	29 615,1	41 758,5	303 081,3	11 381,2	16 047,9	1 091 731,9	40 996,3	57 806,4
2009	825 405,4	31 265,4	44 832,2	468 077,0	17 730,2	25 423,8	1 293 482,4	48 995,5	70 256,0
2010	805 237,0	31 922,2	42 394,3	582 767,5	23 102,8	30 681,7	1 388 004,5	55 025,0	73 075,9
01/10	863 200,2	32 908,9	45 958,9	494 966,4	18 870,2	26 353,2	1 358 166,6	51 779,1	72 312,1
02/10	833 940,7	32 117,9	43 591,1	477 490,0	18 389,8	24 959,0	1 311 430,7	50 507,6	68 550,0
03/10	847 654,7	33 313,2	44 925,5	528 141,6	20 756,2	27 991,4	1 375 796,3	54 069,4	72 916,9
04/10	875 353,6	34 226,9	45 572,3	573 953,4	22 442,0	29 881,0	1 449 307,0	56 668,9	75 453,3
05/10	836 347,3	32 785,1	40 352,6	510 540,6	20 013,4	24 632,9	1 346 887,9	52 798,4	64 985,4
06/10	811 225,8	31 571,3	38 727,5	467 337,0	18 187,9	22 310,4	1 278 562,7	49 759,2	61 038,0
07/10	840 042,1	33 886,3	44 145,4	505 966,9	20 410,1	26 589,3	1 346 009,0	54 296,4	70 734,6
08/10	817 906,8	32 913,8	41 740,6	481 677,2	19 383,4	24 581,6	1 299 584,0	52 297,1	66 322,2
09/10	799 285,3	32 478,1	44 343,2	497 549,6	20 217,4	27 603,3	1 296 834,9	52 695,4	71 946,5
10/10	789 103,5	32 070,9	44 446,5	530 601,4	21 564,8	29 886,3	1 319 704,9	53 635,6	74 332,8
11/10	768 207,6	30 833,1	40 083,9	495 760,7	19 898,1	25 868,0	1 263 968,3	50 731,2	65 951,9
12/10	805 237,0	31 922,2	42 394,3	582 767,5	23 102,8	30 681,7	1 388 004,5	55 025,0	73 075,9

<sup>1)</sup> V období 1994–1998 tržní kapitalizace v XEU / <sup>1)</sup> In period 1994–1998 – market capitalization in XEU

**SEZNAM CENNÝCH PAPÍRŮ / LIST OF SECURITIES**  
 Emise akcií ke dni 30. 12. 2010 / Share issues at Dec. 30, 2010

ISIN	Název	Trh <sup>1)</sup>	Kurz (Kč)	Tržní kapitalizace (mil. Kč)	Objem obchodů v r. 2010 (mil. Kč)
ISIN	Security Name	Market <sup>1)</sup>	Price (CZK)	Market Capitalization (CZKm)	Trade Value in 2010 (CZKm)
NL0006033375	AAA	A	21,95	1 487,3	120,651
BMG200452024	CETV	A	384,50	21 857,4	21 519,906
CZ0008413556	ČESKÁ NÁMOŘ.PLAVBA	C	413,30	77,4	0,005
CZ0005112300	ČEZ	A	783,00	421 246,0	129 954,124
LU0259919230	ECM	A	92,25	633,6	324,011
CS0008419750	ENERGOAQUA	C	1 450,00	1 016,5	0,050
AT0000652011	ERSTE GROUP BANK	A	890,00	336 577,3	51 195,966
NL0009604859	FORTUNA	A	103,70	5 392,4	852,803
CZ0005005850	JČ PAPIRNY VĚTRNÍ	C	7,30	17,8	0,337
US4824702009	KITD	A	307,50	4 358,8	262,982
CZ0008019106	KOMERČNÍ BANKA	A	4 435,00	168 573,7	78 482,213
CS0008446753	LÉČ.LÁZNĚ JÁCHYMOV	C	1 210,00	506,4	0,039
NL0006282204	NWR	A	271,00	71 733,4	42 501,630
LU0122624777	ORCO	A	183,41	2 207,1	846,454
LU0275164910	PEGAS NONWOVENS	A	468,00	4 319,4	1 735,040
CS0008418869	PHILIP MORRIS ČR	C	10 240,00	19 596,3	5 110,917
CZ0005078154	PRAŽSKÁ ENERGETIKA	C	7 700,00	19 664,5	1,474
CZ0009055158	PRAŽSKÉ SLUŽBY	C	817,00	1 271,4	0,000
CS0008416251	RMS MEZZANINE	C	1 137,00	891,4	0,081
CZ0005084459	SM PLYNÁRENSKÁ	C	5 987,00	8 814,6	0,000
CZ0005092858	SPOLEK CH.HUT.VÝR.	C	200,00	775,8	0,000
CZ0009093209	TELEFÓNICA O2 C.R.	A	381,50	122 877,3	42 998,297
CZ0005088559	TOMA	C	700,00	1 034,1	0,509
CZ0009091500	UNIPETROL	A	197,00	35 722,9	12 503,369
CZ0005092551	VČ PLYNÁRENSKÁ	C	4 970,00	3 151,0	0,035

<sup>1)</sup> A = Hlavní trh C= Volný trh / A = Main Market C = Free Market

**SEZNAM CENNÝCH PAPÍRŮ / LIST OF SECURITIES**  
 Emise dluhopisů ke dni 30. 12. 2010 / Bond issues at Dec. 30, 2010

ISIN	Název	Trh <sup>1)</sup>	Jmenovitá hodnota	Měna	Počet CP v emisi	Objem obchodů v r. 2010 (mil. Kč)
ISIN	Security Name	Market <sup>1)</sup>	Nominal Value	Currency	Number of Securities	Trade Value in 2010 (CZKm)
CZ0000000039	ING BANK 4,50/19	C	1 000 000	CZK	2 000	0,00
CZ0000000054	EIB 6,50/15	A	100 000	CZK	20 000	98,68
CZ0000000104	EIB 0,00/23	A	25 000	CZK	140 000	0,00
CZ0000000120	EIB 4,15/18	A	25 000	CZK	84 000	414,44
CZ0000000153	EIB VAR/13	A	1 000 000	CZK	750	337,79
CZ0000000179	EIB VAR/18	A	1 000 000	CZK	1 000	0,00
CZ0000000187	EIB VAR/18	A	1 000 000	CZK	500	0,00
CZ0000000195	ORCO VAR/11	A	10 000 000	CZK	140	0,00
CZ0000000211	ECM VAR/12	A	1 000 000	CZK	1 000	21,45
CZ0000000237	HOME CR. BV VAR/12	C	2 000 000	CZK	1 250	1 547,60
CZ0000000245	HOME CR. BV0,00/15	C	1 450 000	CZK	2 000	2 026,62
CZ0001000749	ST.DLUHOP. 6,95/16	A	10 000	CZK	3 500 000	10 946,00
CZ0001000764	ST.DLUHOP. 6,55/11	A	10 000	CZK	5 027 237	10 617,88
CZ0001000814	ST.DLUHOP. 3,70/13	A	10 000	CZK	6 496 369	34 016,46
CZ0001000822	ST.DLUHOP. 4,60/18	A	10 000	CZK	4 703 544	14 953,10
CZ0001001143	ST.DLUHOP. 3,80/15	A	10 000	CZK	6 233 900	26 052,11
CZ0001001317	ST.DLUHOP. 3,75/20	A	10 000,0	CZK	6 804 840	17 461,73
CZ0001001796	ST.DLUHOP. 4,20/36	A	10 000	CZK	2 007 469	2 207,66
CZ0001001887	ST.DLUHOP. 3,55/12	A	10 000	CZK	7 034 155	49 153,42
CZ0001001903	ST.DLUHOP. 4,00/17	A	10 000	CZK	6 937 548	20 495,94
CZ0001001945	ST.DLUHOP. 4,70/22	A	10 000	CZK	5 525 591	24 960,11
CZ0001002059	ST.DLUHOP. 4,85/57	A	10 000	CZK	1 800 000	603,88
CZ0001002158	ST.DLUHOP. 4,10/11	A	10 000	CZK	5 600 000	23 415,01
CZ0001002331	ST.DLUHOP. VAR/16	A	10 000	CZK	6 200 000	15 595,68
CZ0001002471	ST.DLUHOP. 5,00/19	A	10 000	CZK	8 910 000	65 987,53
CZ0001002505	ST.DLUHOP. VAR/12	A	10 000	CZK	4 528 765	5 968,25
CZ0001002547	ST.DLUHOP. 5,70/24	A	10 000	CZK	6 567 797	70 060,66
CZ0001002729	ST.DLUHOP. 2,80/13	A	10 000	CZK	4 358 707	55 186,68
CZ0001002737	ST.DLUHOP. 3,40/15	A	10 000	CZK	4 727 851	50 743,48
CZ0001002851	ST.DLUHOP. 3,85/21	A	10 000	CZK	651 221	593,93
CZ0001500086	HL.M.PRAHA 6,85/11	A	1 000 000	CZK	2 000	0,00
CZ0001500094	HL.M.PRAHA VAR/11	A	1 000 000	CZK	3 000	365,74
CZ0001500102	LIBEREC VAR/25	C	10 000 000	CZK	200	333,07

ISIN	Název	Trh <sup>1)</sup>	Jmenovitá hodnota	Měna	Počet CP v emisi	Objem obchodů v r. 2010 (mil. Kč)
ISIN	Security Name	Market <sup>1)</sup>	Nominal Value	Currency	Number of Securities	Trade Value in 2010 (CZKm)
CZ0002000565	HZL KB VAR/15	C	10 000	CZK	520 000	411,29
CZ0002000623	HZL ČS 4,75/15	C	10 000 000	CZK	750	0,00
CZ0002000649	HZL HVB 4,50/15	C	10 000	CZK	580 000	290,39
CZ0002000656	HZL ČMHB VAR/15	C	10 000	CZK	300 000	0,00
CZ0002000664	HZL KB 4,40/15	C	10 000	CZK	1 000 000	0,00
CZ0002000680	HZL HVB 5,00/25	C	10 000	CZK	100 000	0,00
CZ0002000755	HZL ČS 4,80/16	C	1 000 000	CZK	6 497	0,00
CZ0002000797	HZL HB 4,60/11	C	10 000	CZK	250 000	0,00
CZ0002000805	HZL RBCZ 4,70/11	C	10 000	CZK	40 500	5,45
CZ0002000862	HZL HB 4,70/11	C	10 000	CZK	150 000	4,79
CZ0002000888	HZL RBCZ 4,40/11	C	10 000	CZK	96 500	301,63
CZ0002000896	HZL ČS VAR/11	C	10 000 000	CZK	150	0,00
CZ0002000904	HZL ČS 3,65/14	C	10 000 000	CZK	150	0,00
CZ0002000912	HZL WHB 5,00/11	C	10 000	CZK	100 000	7,34
CZ0002000946	HZL RBCZ 4,80/12	C	10 000	CZK	130 000	21,58
CZ0002000979	HZL HB 4,65/12	C	10 000	CZK	100 000	0,00
CZ0002000995	HZL ČS 5,90/12	C	10 000 000	CZK	100	0,00
CZ0002001019	HZL HB 4,90/12	C	10 000	CZK	100 000	0,00
CZ0002001068	HZL ČS 4,50/15	C	2 000 000	CZK	375	0,00
CZ0002001084	HZL ČS VAR/14	C	10 000 000	CZK	150	622,55
CZ0002001134	HZL ČS VAR/17	C	10 000 000	CZK	300	0,00
CZ0002001159	HZL VB CZ 5,40/12	C	10 000	CZK	70 000	0,00
CZ0002001175	HZL RBCZ 5,00/12	C	10 000	CZK	200 000	190,24
CZ0002001183	HZL HB VAR/37	C	10 000 000	CZK	200	0,00
CZ0002001191	HZL ČS VAR/22	C	10 000 000	CZK	200	0,00
CZ0002001209	HZL WHB 5,60/12	C	10 000	CZK	65 000	6,57
CZ0002001266	HZL HB VAR/37	C	10 000 000	CZK	200	0,00
CZ0002001274	HZL ČS VAR/14	C	10 000 000	CZK	100	299,52
CZ0002001282	HZL ČS 5,90/17	C	10 000 000	CZK	190	0,00
CZ0002001308	HZL HB VAR/37	C	10 000 000	CZK	150	0,00
CZ0002001316	HZL EBANKA 5,30/14	C	10 000	CZK	50 000	0,00
CZ0002001407	HZL ČS VAR/22	C	10 000 000	CZK	400	0,00
CZ0002001415	HZL ČS 6,15/23	C	10 000 000	CZK	40	0,00

ISIN	Název	Trh <sup>1)</sup>	Jmenovitá hodnota	Měna	Počet CP v emisi	Objem obchodů v r. 2010 (mil. Kč)
ISIN	Security Name	Market <sup>1)</sup>	Nominal Value	Currency	Number of Securities	Trade Value in 2010 (CZKm)
CZ0002001423	HZL ČS 5,85/17	C	10 000 000	CZK	500	0,00
CZ0002001662	HZL RBCZ 4,90/12	C	10 000	CZK	300 000	401,64
CZ0002001670	HZL RBCZ 5,10/17	C	10 000	CZK	550 000	0,00
CZ0002001696	HZL EBANKA 6,00/17	C	10 000	CZK	50 000	0,00
CZ0002001712	HZL HB VAR/37	C	10 000 000	CZK	500	0,00
CZ0002001720	HZL HB VAR/37	C	10 000 000	CZK	500	0,00
CZ0002001910	HZL UCB VAR/37	C	100 000	CZK	120 000	0,00
CZ0002001928	HZL RBCZ 5,50/17	C	10 000	CZK	200 000	0,00
CZ0002001985	HZL WHB 5,80/12	C	10 000	CZK	301 500	968,78
CZ0002002058	HZL RBCZ 4,30/13	C	10 000	CZK	300 000	488,85
CZ0002002066	HZL RBCZ 4,45/11	C	10 000	CZK	200 000	111,88
CZ0002002082	HZL WHB VAR/12	C	1 000	EUR	40 000	0,00
CZ0002002090	HZL WHB 3,774/14	C	1 000	EUR	50 000	0,00
CZ0002002124	HZL RBCZ 4,10/14	C	1 000	EUR	100 000	0,00
CZ0002002223	HZL WHB VAR/15	C	1 000	EUR	20 000	0,00
CZ0002002231	HZL WHB 3,39/14	C	2 000 000	CZK	250	0,00
CZ0003500605	MERO ČR 10,30/11	C	100 000	CZK	20 000	0,00
CZ0003501041	UNIPETROL VAR/13	C	1 000 000	CZK	2 000	0,00
CZ0003501058	ČEZ VAR/14	C	1 000 000	CZK	2 500	302,93
CZ0003501397	SŽDC 4,60/11	A	10 000	CZK	700 000	124,97
CZ0003501462	SM VAK OVA 5,00/15	A	1 000 000	CZK	2 000	149,77
CZ0003501603	DALKIA ČR 4,24/15	C	10 000	CZK	1 000	0,00
CZ0003501637	GREENVALE VAR/14	C	10 000	CZK	40 000	0,00
CZ0003501660	ZONER SOF.10,00/14	C	10 000	CZK	7 210	1,80
CZ0003501678	VIG RE ZAJ.0,00/14	C	2 000	EUR	100	0,00
CZ0003501694	ISTROKAP.CZ10,0/16	A	500	EUR	300 000	924,59
CZ0003700767	ČS VAR/14	C	10 000 000	CZK	150	0,00
CZ0003701047	ČS VAR/12	C	1 000 000	CZK	1 000	0,00
CZ0003701054	ČS KOMB/17	C	1 000 000	CZK	300	0,00
CZ0003701062	ČS KOMB/13	C	1 000 000	CZK	300	0,00
CZ0003701187	ČS VAR/16	C	1 000 000	CZK	3 000	256,35
CZ0003701286	ČS 3,49/12	C	2 000 000	CZK	550	212,54
CZ0003701401	ČP 5,10/12	C	2 000 000	CZK	250	0,00

<b>ISIN</b>	<b>Název</b>	<b>Trh <sup>1)</sup></b>	<b>Jmenovitá hodnota</b>	<b>Měna</b>	<b>Počet CP v emisi</b>	<b>Objem obchodů v r. 2010 (mil. Kč)</b>
<b>ISIN</b>	<b>Security Name</b>	<b>Market <sup>1)</sup></b>	<b>Nominal Value</b>	<b>Currency</b>	<b>Number of Securities</b>	<b>Trade Value in 2010 (CZKm)</b>
CZ0003701799	ČSOB VAR/18	C	10 000	CZK	1 000	0,00
CZ0003702250	ČM ST.SP. 0,00/20	C	10 000	CZK	1 000	6,48
CZ0003702268	ČS 3,50/12	C	1 500 000	CZK	2 666	3 539,98
CZ0003702276	WÜST.ST.SP.VAR/20	C	1 000 000	CZK	100	0,00
CZ0003702359	ČS 3,00/13	C	2 000 000	CZK	600	1 042,03
CZ0003702367	ČS VAR/13	C	2 000 000	CZK	750	1 234,84
XS0319645981	ECM 5,00/11	A	3 563	EUR	26 532	0,00



**ADRESA / ADDRESS**

Burza cenných papírů Praha, a.s. / *Prague Stock Exchange*  
 Rybná 14 / *Rybná 14*  
 110 05 Praha 1 / *110 05 Prague 1*  
 Česká republika / *Czech Republic*

**TELEFONNÍ SPOJENÍ / PHONE NUMBERS**

Ústředna / <i>Switch-Board</i> .....	+420 221 831 111
Sekretariát GŘ/ <i>Secretariat</i> .....	+420 221 832 204
Kontakt s médii / <i>Media Relations</i> .....	+420 221 832 820
Obchodování / <i>Trading Department</i> .....	+420 221 832 146
Cenné papíry / <i>Listing Department</i> .....	+420 221 832 176
	+420 221 832 170
Členské otázky / <i>Membership Issues</i> .....	+420 221 832 167
Šíření burzovních informací / <i>Dissemination of Exchange Information</i> .....	+420 221 832 825
	+420 221 832 820

**ELEKTRONICKÁ POŠTA / E-MAIL**

Obecná schránka / <i>Information Service</i> .....	info@pse.cz
Šíření burzovních informací / <i>Dissemination of PSE's Information</i> .....	dissemination@pse.cz
Správa webu a FTP burzy / <i>Webmaster of PSE's Web Site</i> .....	webmaster@pse.cz
Elektronická podatelna burzy – pouze pro příjem podání ve správním řízení opatřených elektronickým podpisem .....	posta@pse.cz
Internetové stránky / <i>Web Pages</i> .....	www.pse.cz

# **ROČENKA 2010 / FACT BOOK 2010**

POWER EXCHANGE CENTRAL EUROPE, A.S.  
PXE

Předmětem transakcí na Power Exchange Central Europe, a.s. (PXE), je elektrická energie ve formě komoditních futures a spot kontraktů s fyzickým i finančním vypořádáním – záleží na typu produktu.

- Fyzické vypořádání je založeno na závazku obou stran obchodu k budoucímu dodání/zaplacení určitého počtu MWh po celou dobu daného dodávkového období a za sjednanou cenu.
- Finanční vypořádání je založeno na závazku obou stran obchodu k budoucímu finančnímu vyrovnání cenových rozdílů předmětu obchodu po dobu daného dodávkového období.

Období dodání podle délky období dodání sjednaného množství elektrické energie se jednotlivé kontrakty, se kterými je obchodováno na PXE, dělí na hodinové, denní, měsíční, čtvrtletní nebo roční.

Kontrakty dále rozdělujeme do dvou základních skupin podle toho, zda dodání elektrické energie má probíhat:

- ve všech hodinách všech dnů distribučního období (tzv. BASE LOAD),
- od pondělí do pátku v čase od 8.00 do 20.00 (tzv. PEAK LOAD), a to bez ohledu státní svátky, resp. dny pracovního volna, ty jsou v tomto případě považovány za pracovní dny.

Z toho vyplývají tyto základní produkty, se kterými se na PXE obchoduje:

- base load roční,
- peak load roční,
- base load čtvrtletní,
- peak load čtvrtletní,
- base load měsíční,
- peak load měsíční,
- base load denní,
- peak load denní,
- hodina.

Elektrická energie je dodávána v konstantní hodnotě hodinového výkonu 1 MW ve všech hodinách všech dnů sjednaného období dodávky nebo odběru.

Místem dodání jsou elektrizační soustavy České republiky, Slovenska a Maďarska, doprava elektřiny není v ceně kontraktu zahrnuta.

The subject of the transactions at the Power Exchange Central Europe, a.s. (PXE) is electricity in the form of commodity futures and spot contracts with physical and financial settlement – depending on the product type.

- Physical settlement is based on the obligation of both parties to the trade to deliver/pay for a certain volume of MWh in a given future delivery period and for an agreed price.
- Financial settlement is based on the obligation of both parties to the trade to provide future financial settlement of the price differences regarding the subject of the trade, during the delivery period.

According to the length of the period of delivery of the agreed volume of electricity, the individual contract trades at the PXE are hourly, daily, monthly, quarterly, or annual.

Furthermore, contracts are divided into two basic groups according to whether the electricity supply should take place:

- at all hours of all days of the distribution period (the so called BASE LOAD),
- or only between Monday and Friday and between 8am and 8pm (the so called PEAK LOAD) -in this case, state holidays are not taken into account; they are considered work days.

This results in these basic products being traded at the PXE:

- Annual Base Load,
- Annual Peak Load,
- Quarterly Base Load,
- Quarterly Peak Load,
- Monthly Base Load,
- Monthly Peak Load,
- Daily Base Load,
- Daily Peak Load,
- Hour.

Electrical energy is supplied at the constant value of an hourly output of 1 MW at all hours of all days of the agreed period of delivery or consumption.

The place of delivery are the electricity transmission grids of the Czech Republic, Slovakia and Hungary; electricity transmission is not included in the contract price.

	<b>2010</b>
Počet burzovních dní / <i>Number of Trading Sessions</i>	253
<b>KONTRAKTY FUTURES / FUTURES MARKET</b>	
Objem obchodů / <i>Volume</i> [MWh]	24 306 334
z toho/ <i>which of</i> BASE LOAD	23 589 934
PEAK LOAD	716 400
Objem obchodů / <i>Value</i> [EURm]	1 171,374
z toho/ <i>which of</i> BASE LOAD	1 126,812
PEAK LOAD	44,562
Počet kontraktů / <i>Traded Contracts</i> [MW]	7 572
z toho/ <i>which of</i> BASE LOAD	6 533
PEAK LOAD	1 039
Počet obchodů / <i>Number of Trades</i>	2 238
z toho/ <i>which of</i> BASE LOAD	1 965
PEAK LOAD	273
Průměrný denní objem / <i>Daily Average Value</i> [MWh]	96 072,47
z toho/ <i>which of</i> BASE LOAD	93 240,85
PEAK LOAD	2 831,62
<b>SPOTOVÝ TRH / SPOT MARKET</b>	
Objem obchodů / <i>Volume</i> [MWh]	83 872
Objem obchodů / <i>Value</i> [EURm]	3,859
Počet kontraktů / <i>Traded Contracts</i> [MW]	4 023
Počet obchodů / <i>Number of Trades</i>	876

**MĚSÍČNÍ DATA / MONTHLY DATA**

Počty kontraktů a objemy / Traded contracts, volumes and values

ČESKÉ FUTURES / CZECH FUTURES									
Base Load				Peak Load			Celkem / Total		
Měsíc Month	Počet kontraktů/ Traded Contracts (MW)	Objem Volume (MWh)	Objem Value (EURm)	Počet kontraktů/ Traded Contracts (MW)	Objem Volume (MWh)	Objem Value (EURm)	Počet kontraktů/ Traded Contracts (MW)	Objem Volume (MWh)	Objem Value (EURm)
<b>FINANCIAL SETTLEMENT</b>									
1	0	0	0,000	0	0	0,000	0	0	0,000
2	196	365 950	15,294	0	0	0,000	196	365 950	15,294
3	151	501 240	21,370	40	39 120	2,230	191	540 360	23,600
4	435	1 088 295	47,811	90	53 220	3,029	525	1 141 515	50,840
5	351	967 495	47,569	140	63 360	4,076	491	1 030 855	51,645
6	205	746 805	37,848	95	46 200	3,139	300	793 005	40,987
7	391	972 224	46,636	40	18 480	1,223	431	990 704	47,859
8	332	669 218	32,863	62	27 120	1,740	394	696 338	34,603
9	370	911 490	44,363	162	79 740	5,005	532	991 230	49,368
10	278	777 580	37,079	150	99 600	5,928	428	877 180	43,007
11	368	1 455 367	67,510	20	5 520	0,315	388	1 460 887	67,825
12	345	877 645	43,236	70	22 440	1,511	415	900 085	44,747
<b>Celkem/Total</b>	<b>3 422</b>	<b>9 333 309</b>	<b>441,579</b>	<b>869</b>	<b>454 800</b>	<b>28,196</b>	<b>4 291</b>	<b>9 788 109</b>	<b>469,775</b>
<b>PSYCHICAL SETTLEMENT</b>									
1	417	805 169	35,849	75	61 080	3,672	492	866 249	39,521
2	205	558 540	22,452	5	15 600	0,991	210	574 140	23,443
3	85	533 900	24,297	5	1 320	0,058	90	535 220	24,355
4	226	1 836 480	89,249	0	0	0,000	226	1 836 480	89,249
5	258	1 841 525	93,694	5	15 600	1,090	263	1 857 125	94,784
6	88	631 106	32,493	5	3 960	0,237	93	635 066	32,730
7	27	203 885	10,176	0	0	0,000	27	203 885	10,176
8	78	650 515	31,942	5	3 840	0,263	83	654 355	32,205
9	60	413 175	20,365	0	0	0,000	60	413 175	20,365
10	81	523 190	24,538	5	15 600	0,922	86	538 790	25,460
11	105	559 200	25,574	0	0	0,000	105	559 200	25,574
12	166	1 454 520	70,297	0	0	0,000	166	1 454 520	70,297
<b>Celkem/Total</b>	<b>1 796</b>	<b>10 011 205</b>	<b>480,926</b>	<b>105</b>	<b>117 000</b>	<b>7,233</b>	<b>1 901</b>	<b>10 128 205</b>	<b>488,159</b>

**MĚSÍČNÍ DATA / MONTHLY DATA**

Počty kontraktů a objemy / Traded contracts, volumes and values

**SLOVENSKÉ FUTURES / SLOVAK FUTURES**

Měsíc Month	Base Load			Peak Load			Celkem / Total		
	Počet kontraktů/ Traded Contracts (MW)	Objem Volume (MWh)	Objem Value (EURm)	Počet kontraktů/ Traded Contracts (MW)	Objem Volume (MWh)	Objem Value (EURm)	Počet kontraktů/ Traded Contracts (MW)	Objem Volume (MWh)	Objem Value (EURm)
1	40	29 010	1,110	0	0	0,000	40	29 010	1,110
2	15	51 230	2,300	0	0	0,000	15	51 230	2,300
3	10	7 200	0,245	0	0	0,000	10	7 200	0,245
4	95	300 360	13,882	0	0	0,000	95	300 360	13,882
5	60	138 480	6,807	0	0	0,000	60	138 480	6,807
6	60	124 800	6,327	0	0	0,000	60	124 800	6,327
7	170	289 710	13,851	0	0	0,000	170	289 710	13,851
8	50	179 435	8,916	0	0	0,000	50	179 435	8,916
9	70	112 685	5,573	0	0	0,000	70	112 685	5,573
10	40	109 200	5,190	0	0	0,000	40	109 200	5,190
11	50	51 350	2,432	0	0	0,000	50	51 350	2,432
12	55	175 430	8,765	0	0	0,000	55	175 430	8,765
<b>Celkem/Total</b>	<b>715</b>	<b>1 568 890</b>	<b>75,398</b>	<b>0</b>	<b>0</b>	<b>0,000</b>	<b>715</b>	<b>1 568 890</b>	<b>75,398</b>

**MAĎARSKÉ FUTURES / HUNGARIAN FUTURES**

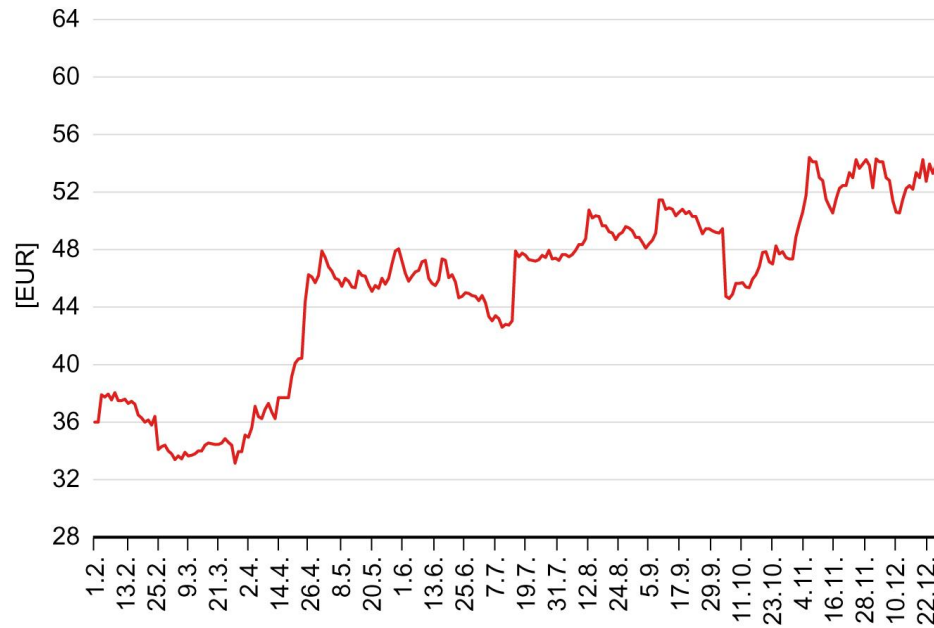
Měsíc Month	Base Load			Peak Load			Celkem / Total		
	Počet kontraktů/ Traded Contracts (MW)	Objem Volume (MWh)	Objem Value (EURm)	Počet kontraktů/ Traded Contracts (MW)	Objem Volume (MWh)	Objem Value (EURm)	Počet kontraktů/ Traded Contracts (MW)	Objem Volume (MWh)	Objem Value (EURm)
1	60	184 570	8,774	20	15 840	1,115	80	200 410	9,889
2	80	339 920	15,622	15	35 160	2,157	95	375 080	17,779
3	55	237 000	10,148	10	31 200	1,872	65	268 200	12,020
4	115	351 885	16,673	10	31 200	2,120	125	383 085	18,793
5	60	259 080	13,267	0	0	0,000	60	259 080	13,267
6	15	131 520	7,030	0	0	0,000	15	131 520	7,030
7	30	99 025	5,004	0	0	0,000	30	99 025	5,004
8	50	244 445	12,098	0	0	0,000	50	244 445	12,098
9	20	95 050	4,688	0	0	0,000	20	95 050	4,688
10	30	229 795	10,909	5	15 600	0,944	35	245 395	11,853
11	30	262 920	12,772	5	15 600	0,928	35	278 520	13,700
12	55	241 320	11,926	0	0	0,000	55	241 320	11,926
<b>Celkem/Total</b>	<b>600</b>	<b>2 676 530</b>	<b>128,911</b>	<b>65</b>	<b>144 600</b>	<b>9,136</b>	<b>665</b>	<b>2 821 130</b>	<b>138,047</b>

**MĚSÍČNÍ DATA / MONTHLY DATA**Počty kontraktů a objemy / *Traded contracts, volumes and values*

<b>SPOT</b>			
<b>Měsíc Month</b>	<b>Počet kontraktů/ Traded Contracts (MW)</b>	<b>Objem Volume (MWh)</b>	<b>Objem Value (EURm)</b>
01	290	3 100	0
02	10	240	0,01
03	113	2 472	0,11
04	660	12 600	0,54
05	250	5 460	0,26
06	430	9 480	0,44
07	290	6 060	0,29
08	770	17 040	0,71
09	575	13 200	0,62
10	470	10 260	0,55
11	105	2 520	0,13
12	60	1 440	0,08

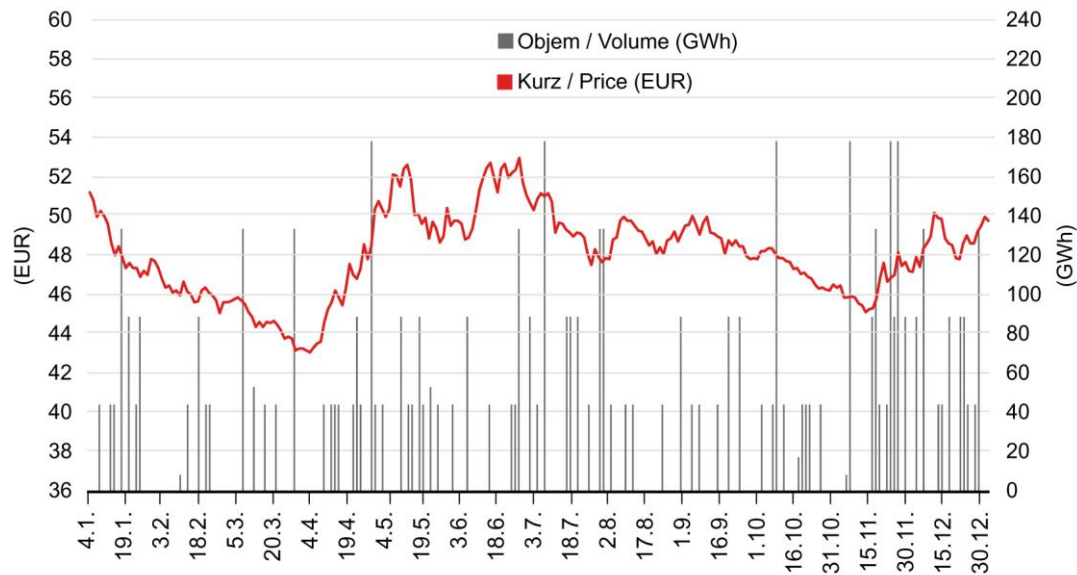
### MĚSÍČNÍ DATA / MONTHLY DATA

Vývoj kurzu month ahead v roce 2010 / Month ahead PX prices 2010



### MĚSÍČNÍ DATA / MONTHLY DATA

Roční dodávka CZ BL CAL-11 / Czech base load year futures BL CAL-11





**PŘEHLED PRODUKTŮ / LIST OF PRODUCTS**

Produkty futures obchodované k 31. 12. 2010 / Futures products traded at Dec. 31, 2010

Název Name	Kurz Price [EUR]
CZECH BASE LOAD APRIL 2011 FUTURES	48,00
CZECH BASE LOAD APRIL 2011 FUTURES	48,00
CZECH BASE LOAD FEBRUARY 2011 FUTURES	53,85
CZECH BASE LOAD FEBRUARY 2011 FUTURES	53,85
CZECH BASE LOAD JULY 2011 FUTURES	48,00
CZECH BASE LOAD JUNE 2011 FUTURES	48,00
CZECH BASE LOAD MARCH 2011 FUTURES	51,10
CZECH BASE LOAD MARCH 2011 FUTURES	51,10
CZECH BASE LOAD MAY 2011 FUTURES	45,90
CZECH BASE LOAD QUARTER 01 2012 FUTURES	54,00
CZECH BASE LOAD QUARTER 02 2011 FUTURES	47,25
CZECH BASE LOAD QUARTER 02 2011 FUTURES	47,25
CZECH BASE LOAD QUARTER 02 2011 FUTURES	47,25
CZECH BASE LOAD QUARTER 02 2011 FUTURES	47,25
CZECH BASE LOAD QUARTER 02 2011 FUTURES	47,25
CZECH BASE LOAD QUARTER 02 2011 FUTURES	47,25
CZECH BASE LOAD QUARTER 03 2011 FUTURES	48,50
CZECH BASE LOAD QUARTER 03 2011 FUTURES	48,50
CZECH BASE LOAD QUARTER 04 2011 FUTURES	53,80
CZECH BASE LOAD QUARTER 04 2011 FUTURES	53,80
CZECH BASE LOAD YEAR 2012 FUTURES	51,50
CZECH BASE LOAD YEAR 2012 FUTURES	51,50
CZECH BASE LOAD YEAR 2013 FUTURES	52,90
CZECH BASE LOAD YEAR 2014 FUTURES	53,50
CZECH PEAK LOAD APRIL 2011 FUTURES	58,20
CZECH PEAK LOAD APRIL 2011 FUTURES	58,20
CZECH PEAK LOAD FEBRUARY 2011 FUTURES	68,25
CZECH PEAK LOAD FEBRUARY 2011 FUTURES	68,25
CZECH PEAK LOAD JULY 2011 FUTURES	60,00
CZECH PEAK LOAD JUNE 2011 FUTURES	60,50
CZECH PEAK LOAD MARCH 2011 FUTURES	63,25
CZECH PEAK LOAD MARCH 2011 FUTURES	63,25
CZECH PEAK LOAD MAY 2011 FUTURES	57,70
CZECH PEAK LOAD QUARTER 01 2012 FUTURES	67,00
CZECH PEAK LOAD QUARTER 02 2011 FUTURES	58,50
CZECH PEAK LOAD QUARTER 02 2011 FUTURES	58,80
CZECH PEAK LOAD QUARTER 02 2011 FUTURES	58,50
CZECH PEAK LOAD QUARTER 02 2011 FUTURES	58,50
CZECH PEAK LOAD QUARTER 02 2011 FUTURES	58,50
CZECH PEAK LOAD QUARTER 03 2011 FUTURES	59,90

Název Name	Kurz Price [EUR]
CZECH PEAK LOAD QUARTER 03 2011 FUTURES	59,90
CZECH PEAK LOAD QUARTER 04 2011 FUTURES	68,80
CZECH PEAK LOAD QUARTER 04 2011 FUTURES	68,80
CZECH PEAK LOAD YEAR 2012 FUTURES	64,75
CZECH PEAK LOAD YEAR 2012 FUTURES	64,75
CZECH PEAK LOAD YEAR 2013 FUTURES	67,00
CZECH PEAK LOAD YEAR 2014 FUTURES	68,50
HUNGARY BASE LOAD APRIL 2011 FUTURES	47,70
HUNGARY BASE LOAD FEBRUARY 2011 FUTURES	54,25
HUNGARY BASE LOAD JULY 2011 FUTURES	48,00
HUNGARY BASE LOAD JUNE 2011 FUTURES	48,70
HUNGARY BASE LOAD MARCH 2011 FUTURES	50,80
HUNGARY BASE LOAD MAY 2011 FUTURES	46,70
HUNGARY BASE LOAD QUARTER 01 2012 FUTURES	54,50
HUNGARY BASE LOAD QUARTER 02 2011 FUTURES	47,60
HUNGARY BASE LOAD QUARTER 03 2011 FUTURES	49,75
HUNGARY BASE LOAD QUARTER 04 2011 FUTURES	54,40
HUNGARY BASE LOAD YEAR 2012 FUTURES	53,20
HUNGARY BASE LOAD YEAR 2013 FUTURES	54,40
HUNGARY BASE LOAD YEAR 2014 FUTURES	55,50
HUNGARY PEAK LOAD APRIL 2011 FUTURES	58,00
HUNGARY PEAK LOAD FEBRUARY 2011 FUTURES	70,50
HUNGARY PEAK LOAD JULY 2011 FUTURES	60,00
HUNGARY PEAK LOAD JUNE 2011 FUTURES	59,50
HUNGARY PEAK LOAD MARCH 2011 FUTURES	64,00
HUNGARY PEAK LOAD MAY 2011 FUTURES	58,00
HUNGARY PEAK LOAD QUARTER 01 2012 FUTURES	68,00
HUNGARY PEAK LOAD QUARTER 02 2011 FUTURES	58,50
HUNGARY PEAK LOAD QUARTER 03 2011 FUTURES	60,65
HUNGARY PEAK LOAD QUARTER 04 2011 FUTURES	68,40
HUNGARY PEAK LOAD YEAR 2012 FUTURES	66,80
HUNGARY PEAK LOAD YEAR 2013 FUTURES	67,00
HUNGARY PEAK LOAD YEAR 2014 FUTURES	69,50
SLOVAK BASE LOAD APRIL 2011 FUTURES	48,00
SLOVAK BASE LOAD FEBRUARY 2011 FUTURES	53,85
SLOVAK BASE LOAD JULY 2011 FUTURES	48,00
SLOVAK BASE LOAD JUNE 2011 FUTURES	48,00
SLOVAK BASE LOAD MARCH 2011 FUTURES	51,10
SLOVAK BASE LOAD MAY 2011 FUTURES	45,90

Název Name	Kurz Price [EUR]
SLOVAK BASE LOAD QUARTER 01 2012 FUTURES	54,50
SLOVAK BASE LOAD QUARTER 02 2011 FUTURES	47,25
SLOVAK BASE LOAD QUARTER 03 2011 FUTURES	48,50
SLOVAK BASE LOAD QUARTER 04 2011 FUTURES	53,80
SLOVAK BASE LOAD YEAR 2012 FUTURES	51,50
SLOVAK BASE LOAD YEAR 2013 FUTURES	52,90
SLOVAK BASE LOAD YEAR 2014 FUTURES	53,50
SLOVAK PEAK LOAD APRIL 2011 FUTURES	58,20
SLOVAK PEAK LOAD FEBRUARY 2011 FUTURES	68,25
SLOVAK PEAK LOAD JULY 2011 FUTURES	60,00
SLOVAK PEAK LOAD JUNE 2011 FUTURES	60,50
SLOVAK PEAK LOAD MARCH 2011 FUTURES	63,25
SLOVAK PEAK LOAD MAY 2011 FUTURES	57,70
SLOVAK PEAK LOAD QUARTER 01 2012 FUTURES	68,00
SLOVAK PEAK LOAD QUARTER 02 2011 FUTURES	58,80
SLOVAK PEAK LOAD QUARTER 03 2011 FUTURES	59,90
SLOVAK PEAK LOAD QUARTER 04 2011 FUTURES	68,80
SLOVAK PEAK LOAD YEAR 2012 FUTURES	64,75
SLOVAK PEAK LOAD YEAR 2013 FUTURES	67,00
SLOVAK PEAK LOAD YEAR 2014 FUTURES	68,50

**ADRESA / ADDRESS**POWER EXCHANGE CENTRAL EUROPE, a.s / *POWER EXCHANGE CENTRAL EUROPE (PXE)*Rybná 14 / *Rybná 14*110 05 Praha 1 / *110 05 Prague 1*Česká republika / *Czech Republic***TELEFONNÍ SPOJENÍ / PHONE NUMBERS**Sekretariát GŘ / *Secretariat*..... +420 221 832 111Kontakt s médii / *Media Relations* ..... +420 221 832 820Členské otázky / *Membership Issues* ..... +420 221 832 101Obchodování / *Trading Department* ..... +420 221 832 106**ELEKTRONICKÁ POŠTA / E-MAIL**Obecná schránka / *Information Service* ..... [pxe@pse.cz](mailto:pxe@pse.cz)Správa webu / *Webmaster of PXE's Web Site* ..... [webmaster@pse.cz](mailto:webmaster@pse.cz)Internetové stránky / *Web Pages*..... [www.pxe.cz](http://www.pxe.cz)



## **ROČENKA 2010 / FACT BOOK 2010**

CENTRÁLNÍ DEPOZITÁŘ CENNÝCH PAPÍRŮ, A.S.  
CENTRAL SECURITIES DEPOSITORY PRAGUE



**VYPOŘÁDANÉ OBCHODY / SETTLED TRADES**  
**SPAD / SPAD Trades**

Měsíc / Month 2010	Počet obchodů / Number of Trades	Počet cenných papírů / Number of Securities	Objem obchodů (Kč) / Trade Value (CZK)
Leden / January	13 826	48 117 742	29 036 726 042
Únor / February	13 134	49 955 259	28 560 858 388
Březen / March	12 626	46 099 248	24 751 060 145
Duben / April	14 187	50 949 935	29 406 100 382
Květen / May	18 365	67 102 088	38 280 741 398
Červen / June	12 362	41 641 450	23 809 711 232
Červenec / July	10 105	37 069 774	21 400 469 612
Srpen / August	10 394	36 744 303	22 731 164 852
Září / September	9 419	33 373 469	20 211 604 748
Říjen / October	10 275	38 360 289	25 853 281 708
Listopad / November	11 623	43 585 270	25 602 274 595
Prosinec / December	12 755	47 007 844	26 534 804 887
<b>Celkem / Total</b>	<b>149 071</b>	<b>540 006 671</b>	<b>316 178 797 989</b>

**VYPOŘÁDANÉ OBCHODY / SETTLED TRADES**  
**Automatické obchody (aukce + kontinuál) / Automatic Trades (Auction + Continual)**

Měsíc / Month 2010	Počet obchodů / Number of Trades	Počet cenných papírů / Number of Securities	Objem obchodů (Kč) / Trade Value (CZK)
Leden / January	38 409	11 607 835	6 449 907 734
Únor / February	39 029	9 836 043	5 393 259 879
Březen / March	39 035	10 740 466	5 945 402 284
Duben / April	47 536	12 448 960	6 277 416 601
Květen / May	73 017	17 509 573	9 144 380 155
Červen / June	46 865	12 730 932	7 191 270 872
Červenec / July	35 099	7 848 665	4 469 325 286
Srpen / August	34 849	9 163 463	5 040 846 455
Září / September	34 726	8 056 933	4 408 233 818
Říjen / October	41 439	9 708 474	5 733 332 112
Listopad / November	38 715	10 184 858	5 267 750 105
Prosinec / December	39 204	12 739 604	6 395 680 532
<b>Celkem / Total</b>	<b>507 923</b>	<b>132 575 806</b>	<b>71 716 805 833</b>

**VYPOŘÁDANÉ OBCHODY / SETTLED TRADES**  
 Blokové obchody / Block Trades

Měsíc / Month 2010	Počet obchodů / Number of Trades	Počet cenných papírů / Number of Securities	Objem obchodů (Kč) / Trade Value (CZK)
Leden / January	488	4 408 291	43 288 538 615
Únor / February	457	3 481 578	28 554 841 666
Březen / March	641	5 150 038	44 965 444 669
Duben / April	685	5 768 997	47 312 785 951
Květen / May	586	5 005 216	48 373 335 095
Červen / June	550	5 031 403	53 586 246 259
Červenec / July	549	3 469 147	36 992 964 617
Srpen / August	586	4 095 578	45 054 212 264
Září / September	441	4 380 879	47 992 120 583
Říjen / October	434	3 057 539	31 391 122 535
Listopad / November	502	3 334 563	32 603 984 950
Prosinec / December	467	10 829 329	54 972 057 630
<b>Celkem / Total</b>	<b>6 386</b>	<b>58 012 558</b>	<b>515 087 654 834</b>

**VYPOŘÁDANÉ OBCHODY / SETTLED TRADES**  
 Vývoj vypořádaných burzovních obchodů / Settled Exchange Trades

Rok Year	SPAD		Automatické obchody (aukce + kontinuál) Automatic Trades (Auction + Continual)		Blokové obchody / Block Trades		Celkem / Total	
	Počet obchodů Number of Trades	Objem převodů (Kč) Transfer Value (CZK)	Počet obchodů Number of Trades	Objem převodů (Kč) Transfer Value (CZK)	Počet obchodů Number of Trades	Objem převodů (Kč) Transfer Value (CZK)	Počet obchodů Number of Trades	Objem převodů (Kč) Transfer Value (CZK)
2004	54 342	156 254 899 039	98 603	6 043 233 824	23 873	842 228 137 982	176 818	1 004 526 270 845
2005	170 258	634 546 731 141	251 559	16 260 142 757	29 049	898 433 132 185	450 866	1 549 240 006 083
2006	226 331	776 014 405 350	339 988	24 705 007 685	11 796	627 882 449 761	578 115	1 428 601 862 796
2007	250 996	953 279 753 999	429 248	36 626 255 099	7 492	500 578 094 163	687 736	1 490 484 103 261
2008	270 417	804 300 274 118	1 075 242	47 199 320 634	8 584	620 595 768 344	1 354 243	1 472 095 363 096
2009	212 309	399 918 129 091	684 124	61 809 405 767	5 790	546 882 093 804	902 223	1 008 609 628 662
2010	149 071	316 178 797 989	507 923	71 716 805 833	6 386	515 087 654 834	663 380	902 983 258 656

**VYPOŘÁDANÉ PŘEVODY / SETTLED TRANSFERS**  
 Vypořádané mimoburzovní převody / Settled OTC Transfers

Měsíc / Month 2010	DVP			DFP			Celkem	
	Počet převodů Number of Transfers	Počet cenných papírů Number of Securities	Objem převodů (Kč) Transfer Value (CZK)	Počet převodů Number of Transfers	Počet cenných papírů Number of Securities	Počet převodů Number of Transfers	Počet cenných papírů Number of Securities	Objem převodů (Kč) Transfer Value (CZK)
Leden / January	9 602	230 423 819	209 646 061 129	1 022	11 173 875	10 624	241 597 694	209 646 061 129
Únor / February	9 111	247 085 122	232 270 229 057	833	16 533 480	9 944	263 618 602	232 270 229 057
Březen / March	10 317	230 647 466	228 450 253 309	963	23 914 242	11 280	254 561 708	228 450 253 309
Duben / April	9 883	214 047 031	221 941 370 027	1 229	25 728 336	11 112	239 775 367	221 941 370 027
Květen / May	10 685	238 652 620	215 208 202 623	1 047	13 622 308	11 732	252 274 928	215 208 202 623
Červen / June	9 381	257 445 264	184 797 711 859	953	22 753 481	10 334	280 198 745	184 797 711 859
Červenec / July	8 589	254 018 620	163 544 003 619	1 289	41 550 964	9 878	295 569 584	163 544 003 619
Srpen / August	9 583	230 788 740	217 602 573 398	932	14 666 139	10 515	245 454 879	217 602 573 398
Září / September	8 936	336 833 481	252 046 880 350	1 137	341 526 364	10 073	678 359 845	252 046 880 350
Říjen / October	10 523	273 718 551	311 749 465 691	1 245	31 884 876	11 768	305 603 427	311 749 465 691
Listopad / November	10 858	278 502 327	294 733 837 447	1 424	16 847 226	12 282	295 349 553	294 733 837 447
Prosinec / December	11 239	279 860 073	231 918 310 655	1 104	19 119 229	12 343	298 979 302	231 918 310 655
<b>Celkem / Total</b>	<b>118 707</b>	<b>3 072 023 114</b>	<b>2 763 908 899 164</b>	<b>13 178</b>	<b>579 320 520</b>	<b>131 885</b>	<b>3 651 343 634</b>	<b>2 763 908 899 164</b>

**VYPOŘÁDANÉ PŘEVODY / SETTLED TRANSFERS**  
 Vývoj vypořádaných mimoburzovních převodů / Settled OTC Transfers

Rok / Year	Počet převodů / Transfers	Objem převodů (Kč) / Transfer Value (CZK)
2004	69 440	1 723 586 743 494
2005	96 899	2 568 701 888 909
2006	135 636	3 169 986 764 564
2007	151 835	3 544 249 609 278
2008	170 180	4 005 892 653 604
2009	157 261	2 080 540 056 003
2010	130 995	2 763 908 899 164

	2003	2004	2005	2006	2007	2008	2009	2010
Počet primárních emisí a tranší / <i>Number of Primary Issues and Tranches</i>	41	42	51	55	76	33	40	60
Objem (mld. Kč) / <i>Value (CZKbn)</i>	167	143	173	196	268	163	219	184

Cenné papíry / <i>Securities</i>	Počet emisí (tranší) <i>Number of issues (tranches)</i>			Objem (mld. Kč / EUR) <i>Value (CZKbn / EURbn)</i>		
	2008	2009	2010	2008	2009	2010
Státní dluhopisy / <i>State bonds - Primární emise / Primary Issues</i>	2	3	3	19	38,5	23,6
- Tranše / <i>Tranches</i>	17	19	21	131,5	164,3	141,1
<b>Státní dluhopisy celkem / <i>State bonds total</i></b>	<b>19</b>	<b>22</b>	<b>24</b>	<b>150,5</b>	<b>202,8</b>	<b>164,7</b>
Ostatní dluhopisy / <i>Other bonds - Primární emise (Kč) / Primary Issues (CZK)</i>	3	5	16	5,01	7,4	13,8
- Tranše (Kč) / <i>Tranches (CZK)</i>	11	6	20	8	8,6	5,0
- Z toho HZL (Kč) / <i>Of this mortgage bonds (CZK)</i>	10	8	18	7,7	9,2	9,8
<b>Ostatní dluhopisy celkem (Kč) / <i>Other bonds total (CZK)</i></b>	<b>14</b>	<b>11</b>	<b>36</b>	<b>13</b>	<b>16</b>	<b>18,8</b>
Ostatní dluhopisy (EUR) / <i>Other bonds (EUR)</i>	0	6	0	0	0	0
Warranty (EUR) / <i>Warrants (EUR)</i>	0	1	0	0	0,148	0
<b>Ostatní dluhopisy celkem (Kč, EUR) / <i>Other bonds total (CZK, EUR)</i></b>	<b>0</b>	<b>18</b>	<b>0</b>	<b>0</b>	<b>0</b>	<b>0</b>
<b>Dluhopisy celkem (Kč) / <i>Bonds total (CZK)</i></b>	<b>33</b>	<b>40</b>	<b>60</b>	<b>163,5</b>	<b>218,8</b>	<b>183,5</b>



Ukazatel	2006	2007	2008	2009	2010
Celkový počet půjčovaných emisí *) / <i>Total number of issues for borrowing *)</i>	4	4	3	3	4
Celkový počet půjčených CP (mil. ks) / <i>Total number of borrowed securities (mil. pcs)</i>	2,5	1,9	0,98	3,2	3,9
Celkový počet výpůjček / <i>Total number of borrowings</i>	243	275	83	198	265
Průměrná délka výpůjčky (dny) / <i>Average length of borrowings (days)</i>	11	13	8	11	11
Celkový počet aktivních vypůjčovatelů *) / <i>Total number of active borrowers *)</i>	10	9	8	8	7
<b>Celkový počet zapůjčovatelů *) / <i>Total number of lenders *)</i></b>	<b>4</b>	<b>4</b>	<b>3</b>	<b>3</b>	<b>4</b>

\*) v průběhu roku

**ADRESA / ADDRESS**Centrální depozitář cenných papírů, a.s / *Central Securities Depository Prague*Rybná 14 / *Rybná 14*110 05 Praha 1 / *110 05 Prague 1*Česká republika / *Czech Republic***TELEFONNÍ SPOJENÍ / PHONE NUMBERS**

Sekretariát GR/ <i>Secretariat</i> .....	+420 221 832 115
	+420 221 832 803
Odd. cenných papírů / <i>Securities Department</i> .....	+420 221 832 237
	+420 221 832 236
	+420 221 832 114
	+420 221 832 143
Účastnické otázky / <i>Participant Issues</i> .....	+420 221 832 818

**ELEKTRONICKÁ POŠTA / E-MAIL**Obecná schránka / *Information Service* ..... [cdcp@pse.cz](mailto:cdcp@pse.cz)Správa webu / *Webmaster of CSDP's Web Site* ..... [webmaster@pse.cz](mailto:webmaster@pse.cz)Internetové stránky / *Web Pages*..... [www.cdcp.cz](http://www.cdcp.cz)

